

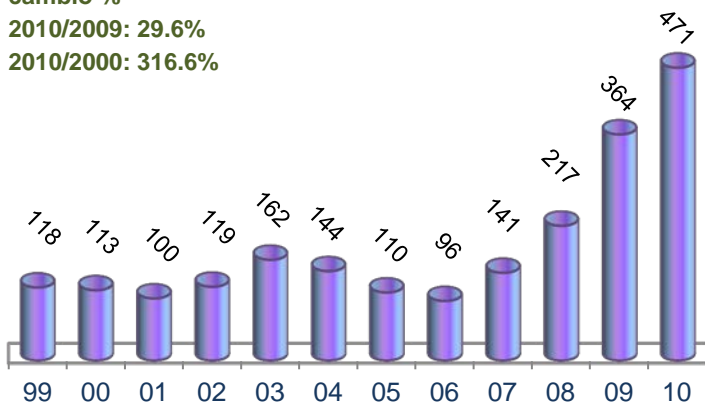
# Suiza

## en el TLC México - AELC \*

Millones de dólares

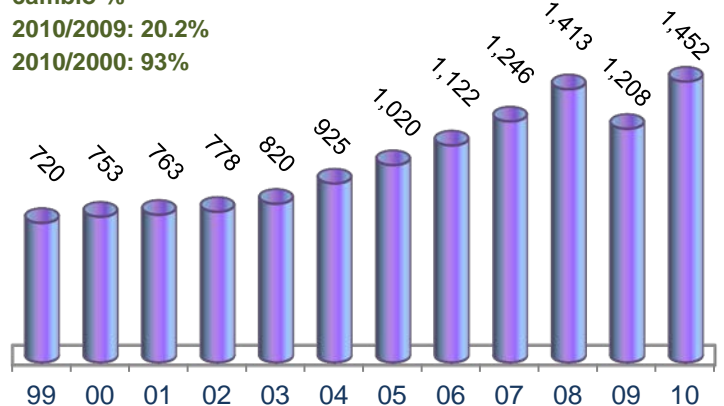
### Exportaciones mexicanas de bienes a Suiza \*\*

cambio %  
2010/2009: 29.6%  
2010/2000: 316.6%



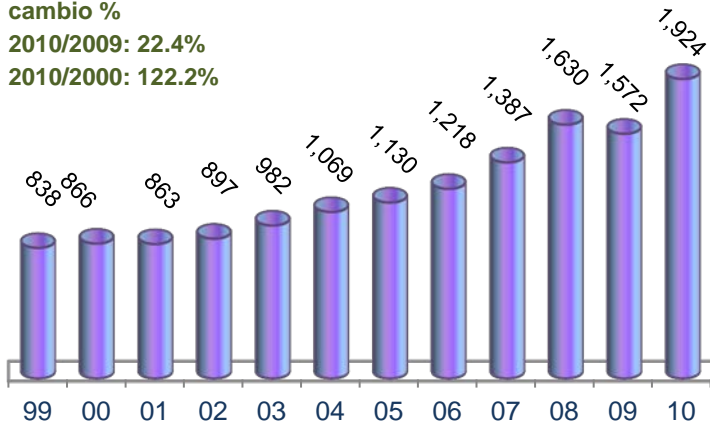
### Importaciones mexicanas de bienes de Suiza

cambio %  
2010/2009: 20.2%  
2010/2000: 93%

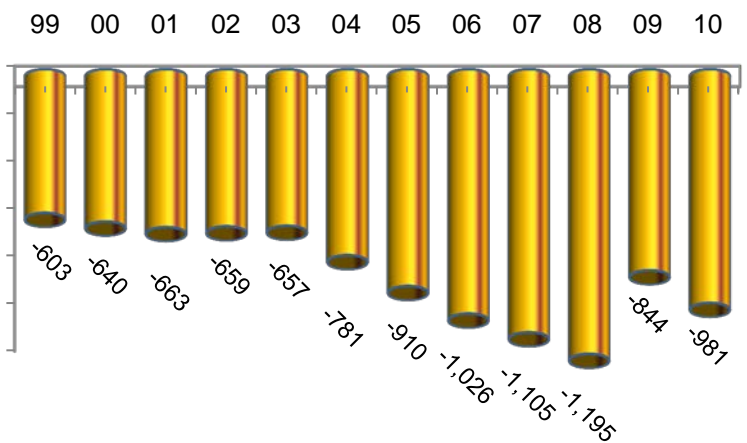


### Comercio Total de bienes México - Suiza

cambio %  
2010/2009: 22.4%  
2010/2000: 122.2%



### Balanza Comercial de bienes México - Suiza



#### Exportaciones mexicanas a Suiza en 2010 \*\*

Principales Productos (SA4)	Millones de dólares	%
<b>Total</b>	<b>471.5</b>	<b>100.0</b>
Medicamentos (excepto vacunas, vendajes y farmacéuticos)	196.4	41.7
Automóviles de turismo y demás vehículos para menos de 10 personas	51.7	11.0
Teléfonos, incluidos los celulares	30.3	6.4
Acidos carboxílicos con funciones oxigenadas suplementarias	15.4	3.3
Miel natural.	10.4	2.2
Carne animal de las especies caballar, asnal o mular, fresca, refrigerada	9.9	2.1
Café, incluso tostado o descafeinado; cáscara y cascarilla de café;	9.9	2.1
Relojes de pulsera, bolsillo y similares con caja de metal precioso	8.5	1.8
Proyectores de perfiles.	8.2	1.7
Compuestos heterocíclicos con heteroátomo(s) de nitrógeno	5.5	1.2

#### Importaciones mexicanas de Suiza en 2010

Principales Productos (SA4)	Millones de dólares	%
<b>Total</b>	<b>1,452.4</b>	<b>100.0</b>
Medicamentos (excepto vacunas, vendajes y farmacéuticos)	180.8	12.4
Vacunas, antisueros y sangre humana y animal preparada para usos terapéuticos	138.6	9.5
Relojes de pulsera, bolsillo y similares (incluidos los contadores de tiempo)	124.2	8.6
Turbinas de vapor.	56.8	3.9
Aparatos para fab. circuitos eléctricos, >1000 volts	51.0	3.5
Turborreactores, turbopropulsores y demás turbinas de gas.	45.0	3.1
Relojes de pulsera, bolsillo y similares con caja de metal precioso	39.7	2.7
Provitaminas y vitaminas, naturales o reproducidas por síntesis y sus derivados	35.2	2.4
Máquinas y aparatos mecánicos con función propia	28.7	2.0
Partes para maquinas para fabricar circuitos eléctricos	24.6	1.7

Fuente: Secretaría de Economía con datos de Eurostat y Banco de México

\* AELC: Asociación Europea de Libre Comercio

\*\* incluye Liechtenstein

Millones de dólares

## Comercio de México con Suiza en 2010

Sector (SITC)	Exp.	%	Imp.	%
	471.5	100	1,452.4	100
Productos alimenticios y animales vivos	38.1	8.1	12.2	0.8
Bebidas y tabacos	4.2	0.9	6.0	0.4
Materiales crudos no comestibles, excepto los combustibles	0.6	0.1	0.9	0.1
Combustibles y lubricantes minerales y productos conexos	0.0	0.0	5.6	0.4
Aceites, grasas y ceras de origen animal y vegetal	0.0	0.0	10.2	0.7
Productos químicos y productos conexos	284.9	60.4	547.8	37.7
Artículos manufacturados, clasificados principalmente según el material	4.9	1.0	81.2	5.6
Maquinaria y equipo de transporte	107.2	22.7	484.9	33.4
Artículos manufacturados diversos	31.5	6.7	292.9	20.2
Mercancías y operaciones no clasificadas en otros rubros	0.0	0.0	10.6	0.7

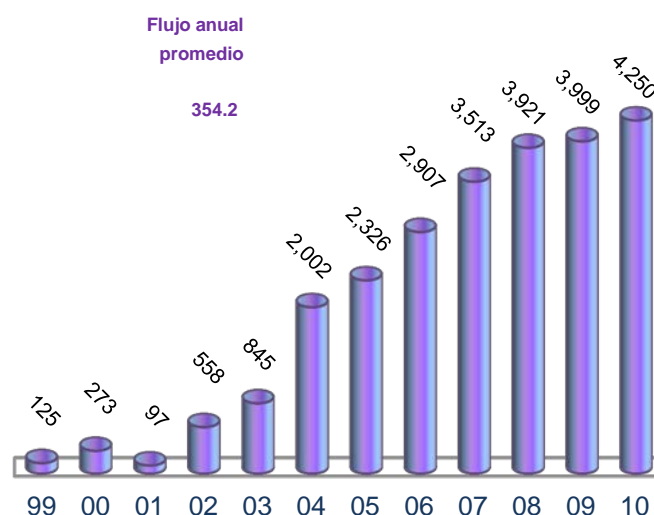
Fuente: Secretaría de Economía con datos de Eurostat y Banco de México

## IED por Sectores

Sector	Valor		Empresas*	
	\$	%	Núm.	%
Industria manufacturera	3,317.5	78.1	156	30.4
Comercio	528.6	12.4	130	25.3
Rest.-Hoteles, Serv. Prof.	176.9	4.2	151	29.4
Servicios Financieros	144.9	3.4	54	10.5
Construcción	67.2	1.6	13	2.5
Electricidad y agua	13.6	0.3	0	0.0
Agricultura	1.2	0.0	4	0.8
Minería y extracción	0.4	0.0	2	0.4
Transportes y comunicaciones	0.0	0.0	3	0.6
	0.0	0.0	0	0.0
<b>Total</b>	<b>4,250.2</b>	<b>100</b>	<b>513</b>	<b>100</b>

\* Número de empresas al 30 de Junio 2010 y valor al 31 Diciembre 2010

## IED Acumulada (1999-2010)



## IED por Ramas

Ramas	%
Elaboración de productos lácteos	41.7
Fab. de cemento, cal, yeso y otros minerales no metálicos	15.4
Comercio de prod. no alimenticios al por mayor. Inc. ali	11.2
Fab. Computadoras y máquinas de oficina	6.9
Fabricación de otras sustancias y prod. químicos.	6.5
Fab. de cocoa, chocolate y artículos de confitería	4.9
Industria farmacéutica.	3.1
Serv. de esparcimiento rel. con la cinematografía, teatr	2.8
Fab. de instrumentos y equipo de precisión.	1.8
Otras Industria manufactureras.	1.5
Fab. de estructuras metálicas, tanques y calderas Ind.	1.5
Serv. de instituciones de seguros y fianzas.	1.4
Elab. de conservas alimenticias(Inc. concentrados para	1.0
Comercio de prod. alimenticios, bebidas y tabaco mayc	0.9
Otros servicios inmobiliarios.	0.9
Industria básica del hierro y del acero.	0.9
Imprentas, editoriales e industrias conexas.	0.9
Edificación.	0.8
Serv. de inst. crediticias, bancarias y aux. crédito.	0.7
Fab. de maquinaria y equipo para usos generales	0.7
Otras ramas	-5.4
<b>TOTAL</b>	<b>100.0</b>

Fuente: Secretaría de Economía

Esta publicación es elaborada por la Representación de la Secretaría de Economía en la Misión de México ante la UE.  
 Av. Franklin Roosevelt 94, 1050, Bruselas, Bélgica. Para mayor información por favor escribanos a: [info@economia-bruselas.be](mailto:info@economia-bruselas.be),  
 fax: 32 (02) 644 04 45, o visite nuestro sitio de Internet: <http://www.economia-bruselas.gob.mx>