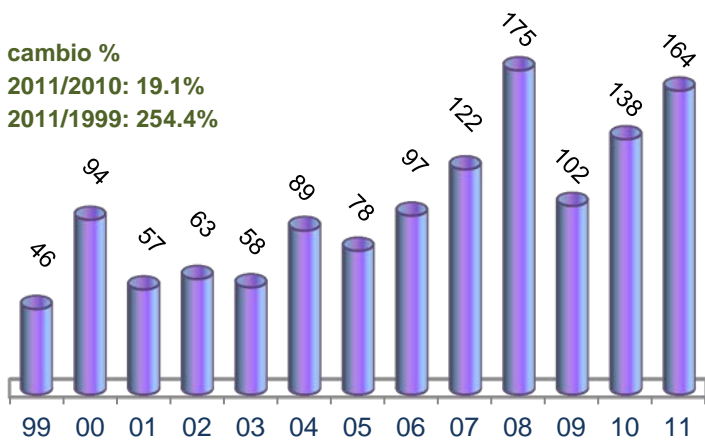


Suecia

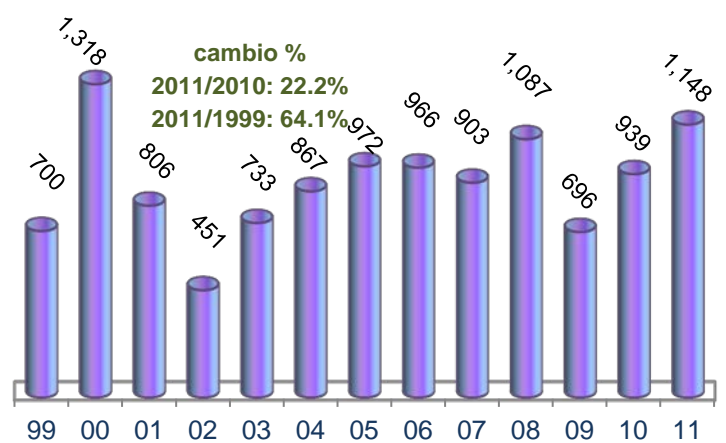
en el TLC México - Unión Europea

Millones de dólares

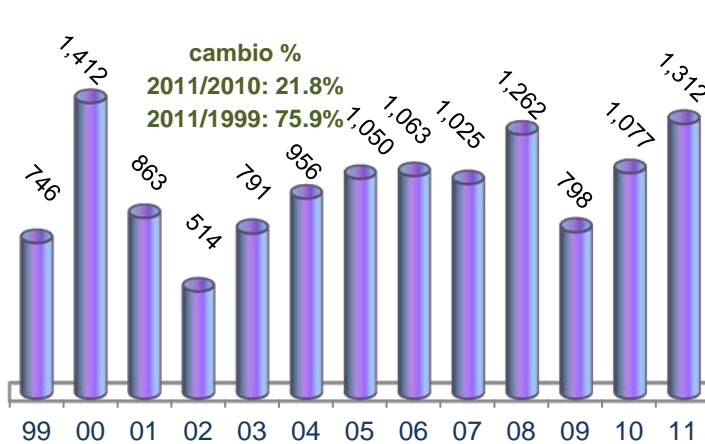
Exportaciones mexicanas de bienes a Suecia



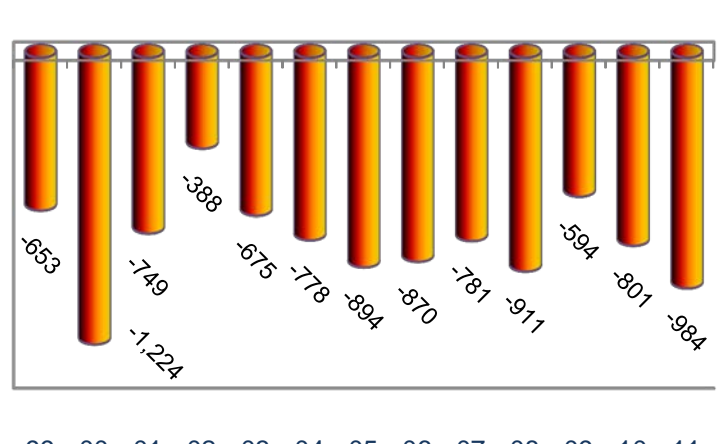
Importaciones mexicanas de bienes de Suecia



Comercio Total de bienes México - Suecia



Balanza Comercial de bienes México - Suecia



Exportaciones mexicanas a Suecia en 2011

Principales Productos (SA4)	Millones de dólares	%
Total	164.3	100.0
Teléfonos, incluidos los celulares	56.9	34.7
Café, incluso tostado o descafeinado; cáscara y cascarilla de café; sucedáneos	22.1	13.4
Cerveza de malta.	7.3	4.5
Turborreactores, turbopropulsores y demás turbinas de gas.	6.0	3.7
Partes y accesorios para todo tipo de vehículos automóviles	5.9	3.6
Topadoras frontales ("bulldozers"), topadoras angulares ("angledozers"),	5.4	3.3
Automóviles de turismo y demás vehículos para menos de 10 personas	4.8	2.9
Circuitos integrados y microestructuras electrónicas.	4.6	2.8
Medicamentos (excepto vacunas, vendajes y farmacéuticos)	4.1	2.5
Papel del tipo utilizado para papel higiénico y papeles similares, guata de celulosa	2.3	1.4

Importaciones mexicanas de Suecia en 2011

Principales Productos (SA4)	Millones de dólares	%
Total	1,148.1	100.0
Teléfonos, incluidos los celulares	202.0	17.6
Medicamentos (excepto vacunas, vendajes y farmacéuticos)	132.2	11.5
Chasis de vehículos automóviles, equipados con su motor.	94.2	8.2
Las demás máquinas y aparatos para explanar, nivelar, traillar ("scraping"),	63.8	5.6
Papel y cartón Kraft, sin estucar ni recubrir, en bobinas (rollos) o en hojas,	29.4	2.6
Topadoras frontales ("bulldozers"), topadoras angulares ("angledozers"),	28.6	2.5
Partes para tornos, grúas, ascensores, "bulldozers", excavadoras,	24.0	2.1
Barras, perfiles y alambre, de níquel.	23.1	2.0
Chapas y tiras, de aluminio, de espesor superior a 0.2 mm.	21.9	1.9
Licores - Alcohol etílico sin desnaturalizar con grado alcohólico inferior a 80% vol;	17.5	1.5

Fuente: Secretaría de Economía con datos de Eurostat y Banco de México



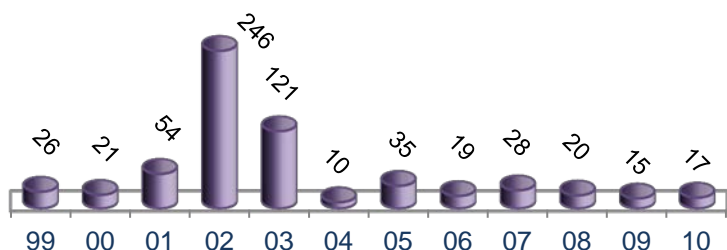
Misión de México ante la UE

Junio 2012

Millones de euros

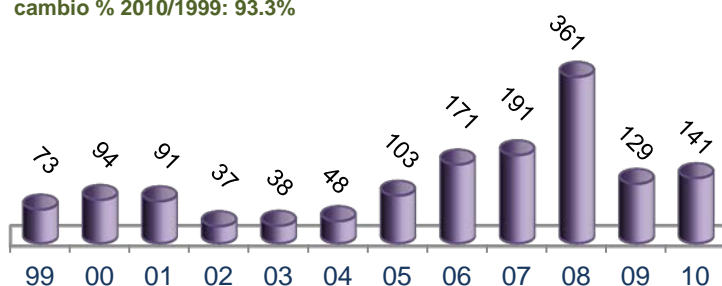
Exportaciones mexicanas de servicios a Suecia

cambio % 2010/1999: -35.8%



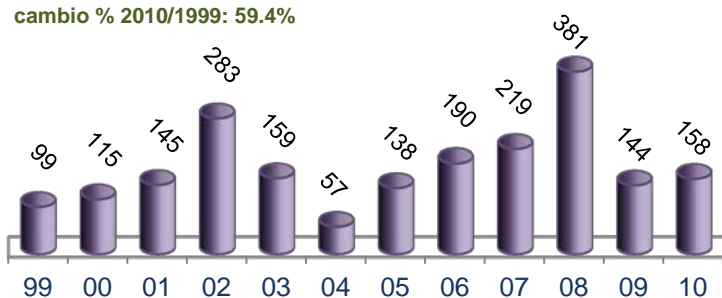
Importaciones mexicanas de servicios originarias de Suecia

cambio % 2010/1999: 93.3%

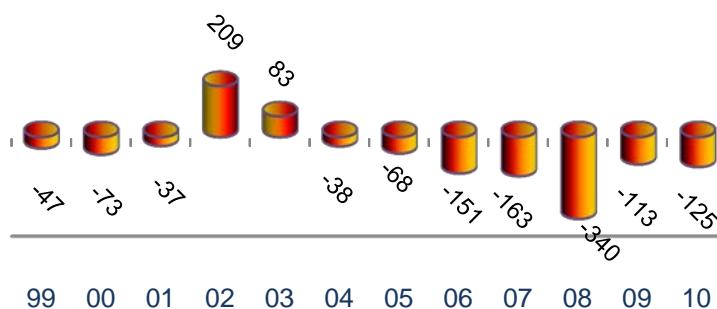


Comercio Total de servicios México - Suecia

cambio % 2010/1999: 59.4%



Balanza Comercial de servicios México - Suecia



Exportaciones mexicanas a Suecia en servicios en 2010		
Cuenta Corriente Servicios	Millones de euros	%
Total	16.7	100.0
Servicios profesionales y otros negocios	10.9	65.3
Transportes	2.0	12.0
Derechos de patentes y franquicias	1.3	7.8
Seguros	0.8	4.8
Gobierno	0.6	3.6
Comunicaciones	0.5	3.0
Construcción	0.2	1.2
Tecnología de la Información	0.2	1.2
Viajes	-	-
Financieros	-	-
Personales, culturales y recreativos	-	-
No clasificados (inc. comercio confidencial)	0.2	1.2

Importaciones mexicanas originarias de Suecia en servicios en 2010		
Cuenta Corriente Servicios	Millones de euros	%
Total	141.1	100.0
Servicios profesionales y otros negocios	85.7	60.7
Tecnología de la Información	32.9	23.3
Derechos de patentes y franquicias	18.3	13.0
Construcción	2.5	1.8
Seguros	0.8	0.6
Transportes	0.4	0.3
Comunicaciones	0.1	0.1
Financieros	0.1	0.1
Personales, culturales y recreativos	0.1	0.1
Viajes	-	-
Gobierno	-	-
No clasificados (inc. comercio confidencial)	0.2	0.1

Fuente: Secretaría de Economía con datos de Eurostat.

Nota: Cambio de metodología en 2004

Esta publicación es elaborada por la Representación de la Secretaría de Economía en la Misión de México ante la UE.
 Av. Franklin Roosevelt 94, 1050, Bruselas, Bélgica. Para mayor información por favor escribanos a: info@economia-bruselas.be,
 fax: 32 (02) 644 04 45, o visite nuestro sitio de Internet: <http://www.economia-bruselas.gob.mx>