

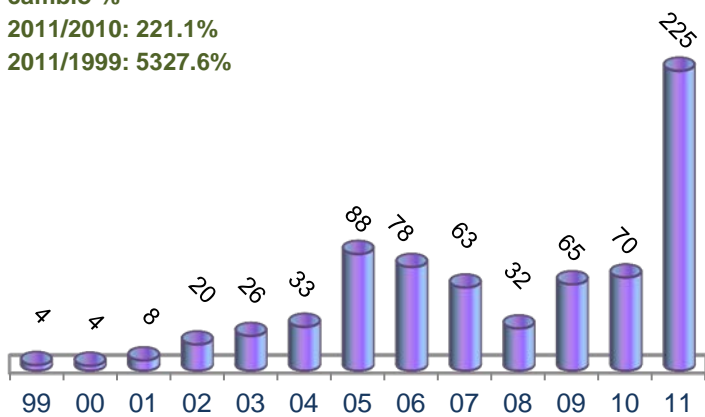
Rumania

en el TLC México - Unión Europea

Millones de dólares

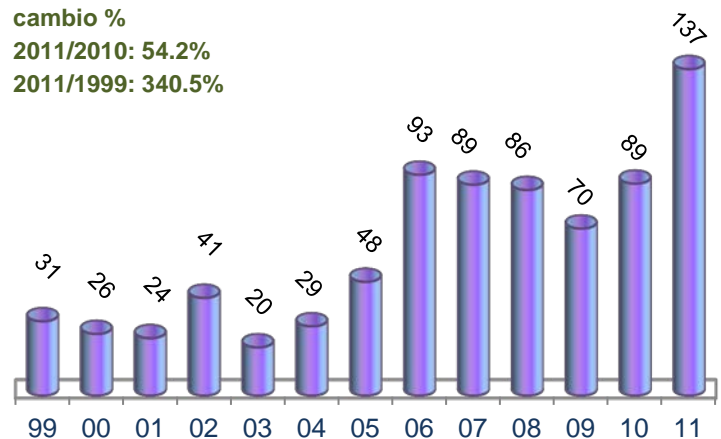
Exportaciones mexicanas de bienes a Rumania

cambio %
2011/2010: 221.1%
2011/1999: 5327.6%



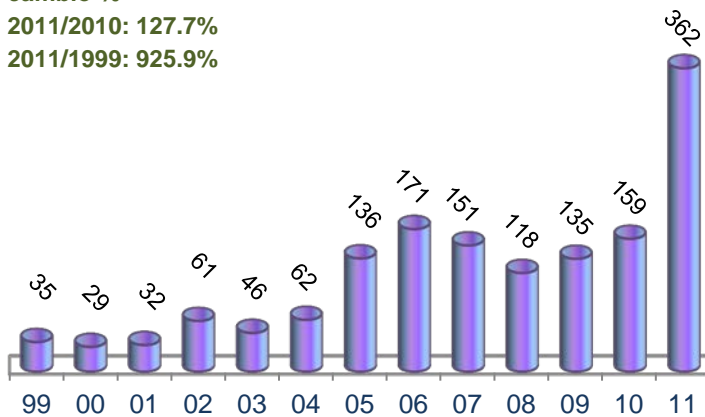
Importaciones mexicanas de bienes de Rumania

cambio %
2011/2010: 54.2%
2011/1999: 340.5%

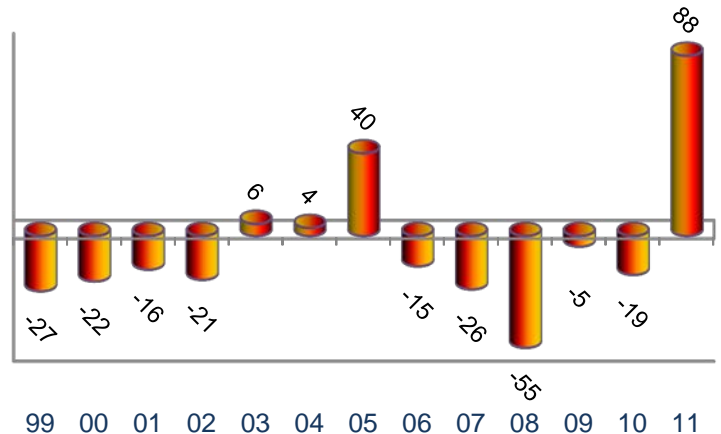


Comercio Total de bienes México - Rumania

cambio %
2011/2010: 127.7%
2011/1999: 925.9%



Balanza Comercial de bienes México - Rumania



Exportaciones mexicanas a Rumania en 2011

Principales Productos (SA4)	Millones de dólares	%
Total	225.0	100.0
Teléfonos, incluidos los celulares	152.4	67.7
Medicamentos (excepto vacunas, vendajes y farmacéuticos)	26.6	11.8
Las demás placas, láminas, películas y hojas de plástico no celular y sin refuerzo,	5.4	2.4
Circuitos integrados y microestructuras electrónicas.	3.7	1.7
Poliacetales, los demás poliéteres y resinas epoxi, en formas primarias; policarbonatos,	3.5	1.6
Tubos y perfiles huecos, sin costura (sin soldadura), de hierro o acero.	3.1	1.4
Compuestos heterocíclicos con heteroátomo(s) de nitrógeno	2.5	1.1
Artículos de grifería y órganos similares para tuberías	1.9	0.8
Centrifugadoras, incluidas las secadoras centrifugas; aparatos para filtrar líquidos	1.8	0.8
Tornillos, pernos, tuercas, tirafondos, escarpias roscadas, remaches, pasadores,	1.8	0.8

Importaciones mexicanas de Rumania en 2011

Principales Productos (SA4)	Millones de dólares	%
Total	137.3	100.0
Partes y accesorios para todo tipo de vehículos automóviles	17.7	12.9
Aparatos para fab. circuitos eléctricos, >1000 volts	7.9	5.8
Neumáticos (llantas neumáticas) nuevos de caucho.	7.9	5.7
Partes y accesorios computadoras, impresoras, copiadoras y maq. escribir	7.4	5.4
Cintas sin trama, de hilados o fibras paralelizadas (excepto etiquetas).	7.3	5.3
Rodamientos de bolas, de rodillos o de agujas.	7.0	5.1
Máquinas y aparatos eléctricos con función propia, no expresados en otra parte	6.2	4.5
Teléfonos, incluidos los celulares	5.3	3.9
Arboles de transmisión (incluidos los de levas y los cigüeñales) y manivelas;	4.7	3.4
Hilos, cables (inc. coaxiales) y demás conductores aislados p/electricidad	4.4	3.2

Fuente: Secretaría de Economía con datos de Eurostat y Banco de México

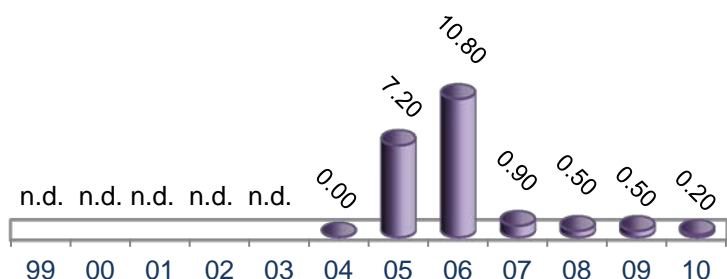


Misión de México ante la UE

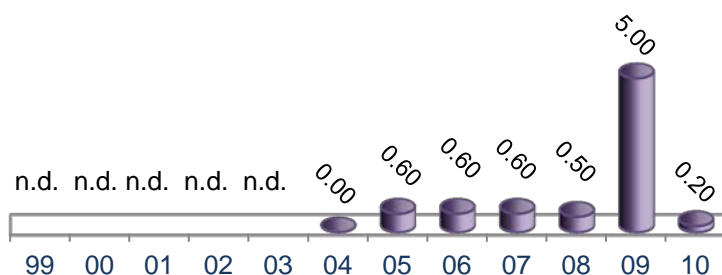
Junio 2012

Millones de euros

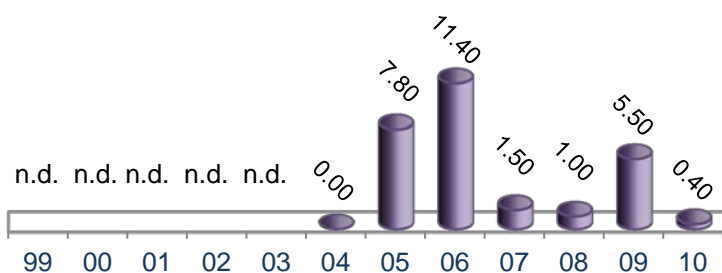
Exportaciones mexicanas de servicios a Rumania



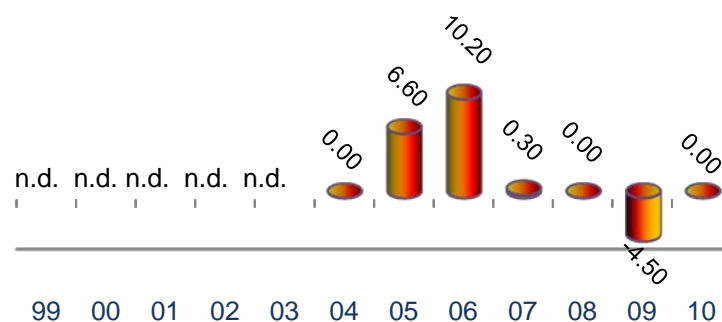
Importaciones mexicanas de servicios originarias de Rumania



Comercio Total de servicios México - Rumania



Balanza Comercial de servicios México - Rumania



Exportaciones mexicanas a Rumania en servicios en 2010		
Cuenta Corriente Servicios	Millones de euros	%
Total	0.20	100.0
Gobierno	0.20	100.0
Transportes	0.00	-
Viajes	-	-
Comunicaciones	-	-
Construcción	-	-
Seguros	-	-
Financieros	-	-
Tecnología de la Información	-	-
Derechos de patentes y franquicias	-	-
Servicios profesionales y otros negocios	-	-
Personales, culturales y recreativos	-	-
No clasificados (inc. comercio confidencial)	-	-

Importaciones mexicanas originarias de Rumania en servicios en 2010		
Cuenta Corriente Servicios	Millones de euros	%
Total	0.20	100.0
Transportes	0.00	-
Viajes	0.00	-
Comunicaciones	-	-
Construcción	-	-
Seguros	-	-
Financieros	-	-
Tecnología de la Información	-	-
Derechos de patentes y franquicias	-	-
Servicios profesionales y otros negocios	-	-
Personales, culturales y recreativos	-	-
Gobierno	-	-
No clasificados (inc. comercio confidencial)	0.2	100.0

Fuente: Secretaría de Economía con datos de Eurostat.

Nota: Cambio de metodología en 2004

Esta publicación es elaborada por la Representación de la Secretaría de Economía en la Misión de México ante la UE.
 Av. Franklin Roosevelt 94, 1050, Bruselas, Bélgica. Para mayor información por favor escribanos a: info@economia-bruselas.be,
 fax: 32 (02) 644 04 45, o visite nuestro sitio de Internet: <http://www.economia-bruselas.gob.mx>