

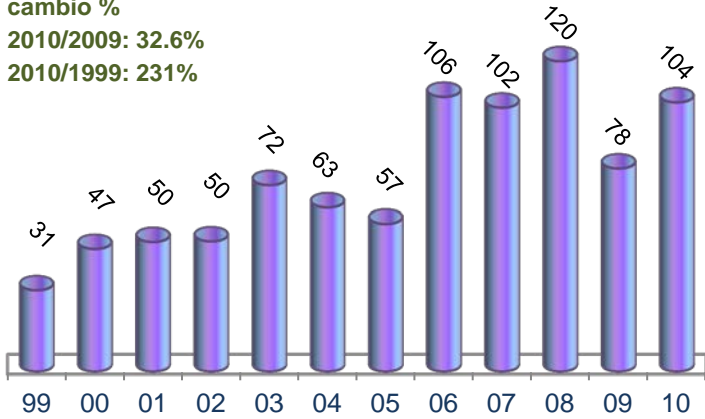
# República Checa

## en el TLC México - Unión Europea

Millones de dólares

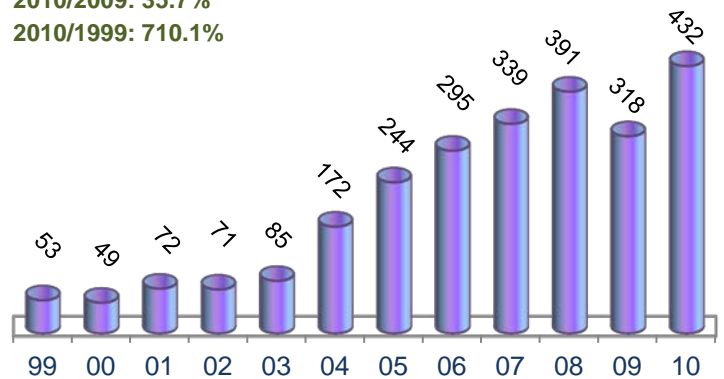
**Exportaciones mexicanas de bienes a República Checa**

cambio %  
2010/2009: 32.6%  
2010/1999: 231%



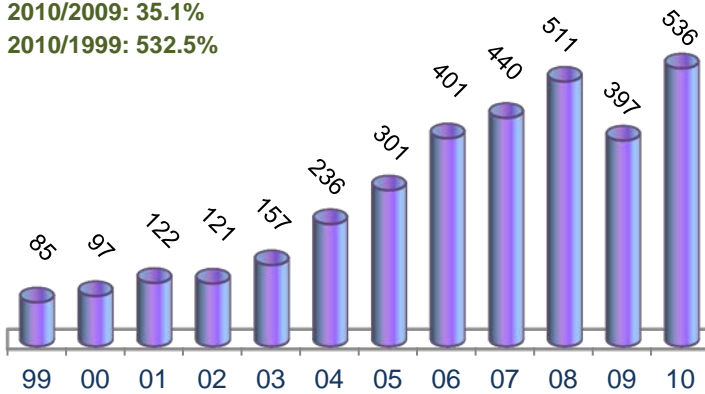
**Importaciones mexicanas de bienes de República Checa**

cambio %  
2010/2009: 35.7%  
2010/1999: 710.1%

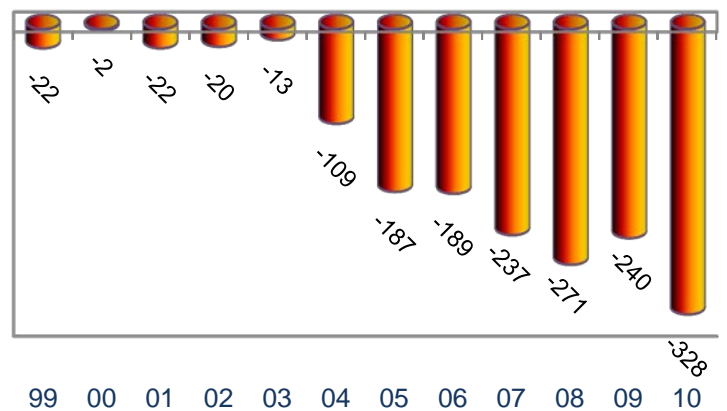


**Comercio Total de bienes México - República Checa**

cambio %  
2010/2009: 35.1%  
2010/1999: 532.5%



**Balanza Comercial de bienes México - República Checa**



**Exportaciones mexicanas a República Checa en 2010**

Principales Productos (SA4)	Millones de dólares	%
<b>Total</b>	<b>103.9</b>	<b>100.0</b>
Teléfonos, incluidos los celulares	29.4	28.3
Jugos y extractos vegetales; materias pécticas	13.9	13.4
Computadoras	11.3	10.9
Paneles, consolas para control o distribución de electricidad	4.5	4.3
Centrifugadoras, incluidas las secadoras centrifugas; aparatos para filtrar líquidos	4.0	3.9
Medicamentos (excepto vacunas, vendajes y farmacéuticos)	3.7	3.6
Partes para motores y generadores eléctricos así como electrógenos	3.4	3.3
Partes y accesorios para todo tipo de vehículos automóviles	3.3	3.1
Partes para TV, radiotelefonía, radionavegación, videocámaras y otros	2.5	2.4
Partes y accesorios computadoras, impresoras, copiadoras y maq. escribir	2.3	2.2

**Importaciones mexicanas de República Checa en 2010**

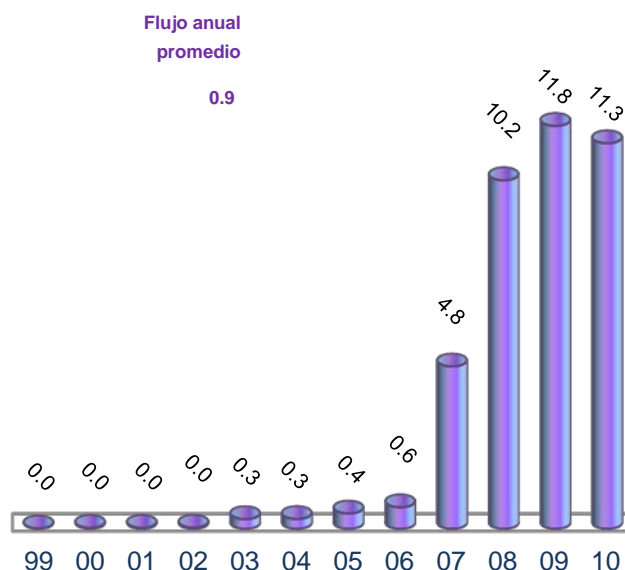
Principales Productos (SA4)	Millones de dólares	%
<b>Total</b>	<b>432.0</b>	<b>100.0</b>
Aparatos para fab. circuitos eléctricos, >1000 volts	38.1	8.8
Partes y accesorios para todo tipo de vehículos automóviles	23.9	5.5
Condensadores eléctricos fijos, variables o ajustables.	16.6	3.8
Aparatos y dispositivos, aunque se calienten eléctricamente; p/tratamiento de materiales	15.1	3.5
Artículos de grifería y órganos similares para tuberías	11.8	2.7
Neumáticos (llantas neumáticas) nuevos de caucho.	11.6	2.7
Hilos, cables (inc. coaxiales) y demás conductores aislados p/electricidad	10.4	2.4
Aparatos de radar, radionavegación o radiotelemando.	10.0	2.3
Partes para maquinas para fabricar circuitos eléctricos	9.8	2.3
Mechas de seguridad; cordones detonantes; cebos y cápsulas fulminantes;	9.6	2.2

Millones de dólares

## Comercio de México con República Checa en 2010

Sector (SITC)	Exp.	%	Imp.	%
	103.9	100	432.0	100
Productos alimenticios y animales vivos	1.2	1.2	0.1	0.0
Bebidas y tabacos	0.3	0.3	0.2	0.0
Materiales crudos no comestibles, excepto los combustibles	13.9	13.4	0.2	0.0
Combustibles y lubricantes minerales y productos conexos	0.0	0.0	0.0	0.0
Aceites, grasas y ceras de origen animal y vegetal	0.0	0.0	0.0	0.0
Productos químicos y productos conexos	4.6	4.5	30.2	7.0
Artículos manufacturados, clasificados principalmente según el material	7.1	6.8	73.7	17.1
Maquinaria y equipo de transporte	72.2	69.4	278.5	64.5
Artículos manufacturados diversos	4.4	4.3	39.6	9.2
Mercancías y operaciones no clasificadas en otros rubros	0.2	0.2	9.6	2.2

## IED Acumulada (1999-2010)



## IED por Sectores

Sector	Valor		Empresas*	
	\$	%	Núm.	%
Comercio	10.9	95.9	10	40.0
Industria manufacturera	0.4	3.2	5	20.0
Rest.-Hoteles, Serv. Prof.	0.1	0.7	5	20.0
Servicios Financieros	0.0	0.2	4	16.0
Construcción	0.0	0.0	1	4.0
Agricultura	0.0	0.0	0	0.0
Minería y extracción	0.0	0.0	0	0.0
Electricidad y agua	0.0	0.0	0	0.0
Transportes y comunicaciones	0.0	0.0	0	0.0
<b>Total</b>	<b>11.3</b>	<b>100</b>	<b>25</b>	<b>100</b>

\* Número de empresas al 30 de Junio 2010 y valor al 31 Diciembre 2010

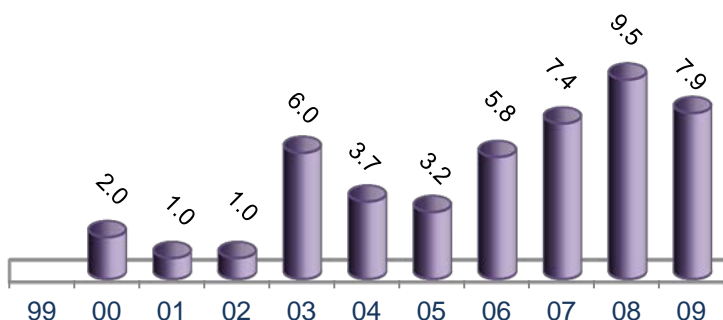
## IED por Ramas

Ramas	%
Comercio de prod. no alimenticios al por mayor. Inc.	96.3
Fab. de maquinaria y equipo p/ fines específicos	1.8
Hoteles y otros serv. de alojamiento temporal.	0.9
Fab. de maq., equipo y accesorios eléctricos.	0.9
Otras ramas	0.1
<b>TOTAL</b>	<b>100.0</b>

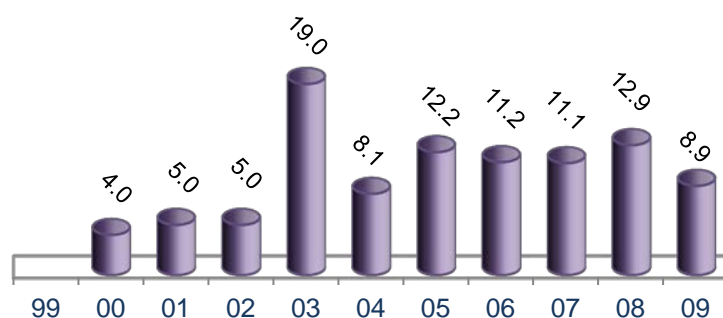
Fuente: Secretaría de Economía

Millones de euros

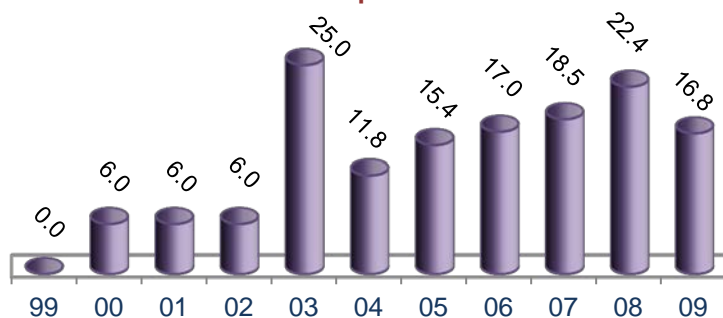
## Exportaciones mexicanas de servicios a República Checa



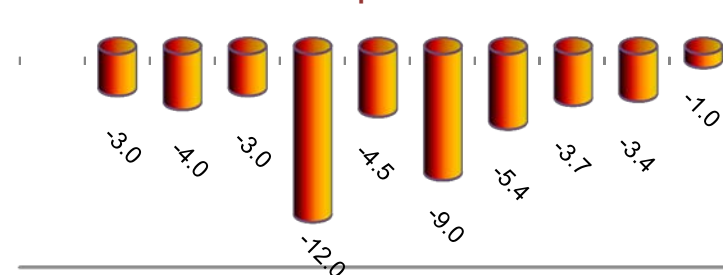
## Importaciones mexicanas de servicios originarias de República Checa



## Comercio Total de servicios México - República Checa



## Balanza Comercial de servicios México - República Checa



99 00 01 02 03 04 05 06 07 08 09

Fuente: Secretaría de Economía con datos de Eurostat.

Nota: Cambio de metodología en 2004

Exportaciones mexicanas a República Checa en servicios en 2009		
Cuenta Corriente Servicios	Millones de euros	%
<b>Total</b>	<b>7.9</b>	<b>100.0</b>
Transportes	4.2	53.2
Viajes	1.6	20.3
Derechos de patentes y franquicias	0.4	5.1
Gobierno	0.2	2.5
Tecnología de la Información	0.1	1.3
Comunicaciones	-	-
Construcción	-	-
Seguros	-	-
Financieros	-	-
Personales, culturales y recreativos	-	-
Servicios profesionales y otros negocios	-	-
No clasificados (inc. comercio confidencial)	1.4	17.7

Importaciones mexicanas originarias de República Checa en servicios en 2009		
Cuenta Corriente Servicios	Millones de euros	%
<b>Total</b>	<b>8.9</b>	<b>100.0</b>
Transportes	5.1	57.3
Viajes	1.8	20.2
Tecnología de la Información	0.3	3.4
Comunicaciones	0.1	1.1
Construcción	-	-
Seguros	-	-
Financieros	-	-
Derechos de patentes y franquicias	-	-
Personales, culturales y recreativos	-	-
Gobierno	-	-
Servicios profesionales y otros negocios	-	-
No clasificados (inc. comercio confidencial)	1.6	18.0

Esta publicación es elaborada por la Representación de la Secretaría de Economía en la Misión de México ante la UE.  
 Av. Franklin Roosevelt 94, 1050, Bruselas, Bélgica. Para mayor información por favor escribanos a: [info@economia-bruselas.be](mailto:info@economia-bruselas.be),  
 fax: 32 (02) 644 04 45, o visite nuestro sitio de Internet: <http://www.economia-bruselas.gob.mx>