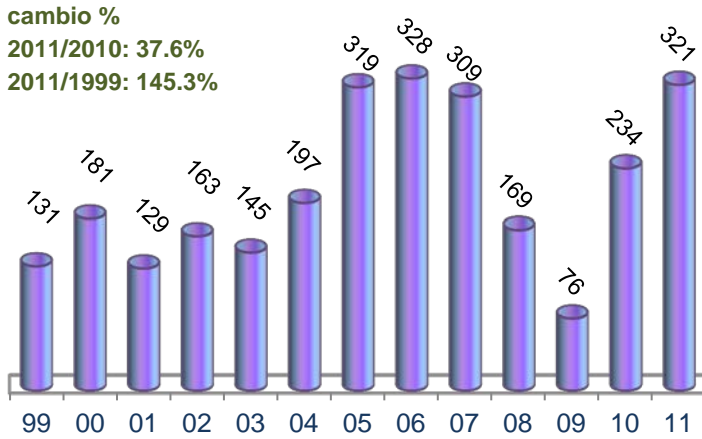


# Portugal

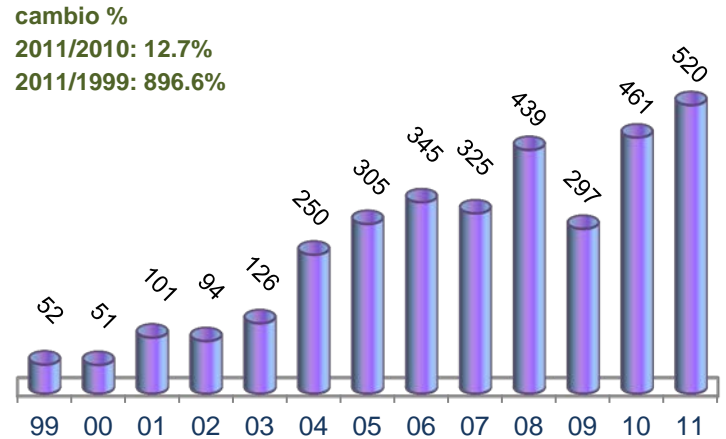
## en el TLC México - Unión Europea

Millones de dólares

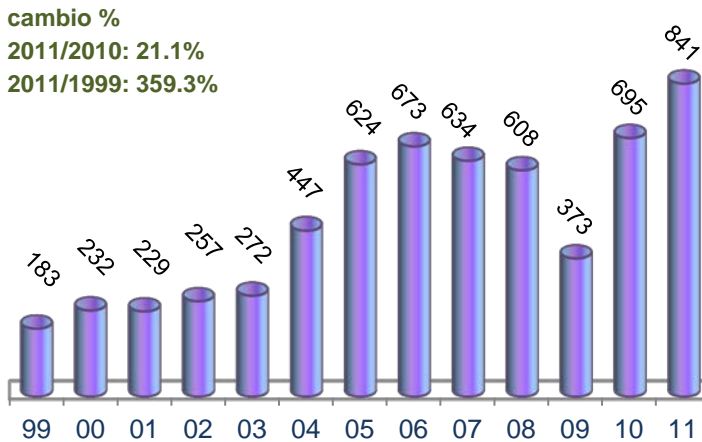
**Exportaciones mexicanas de bienes a Portugal**



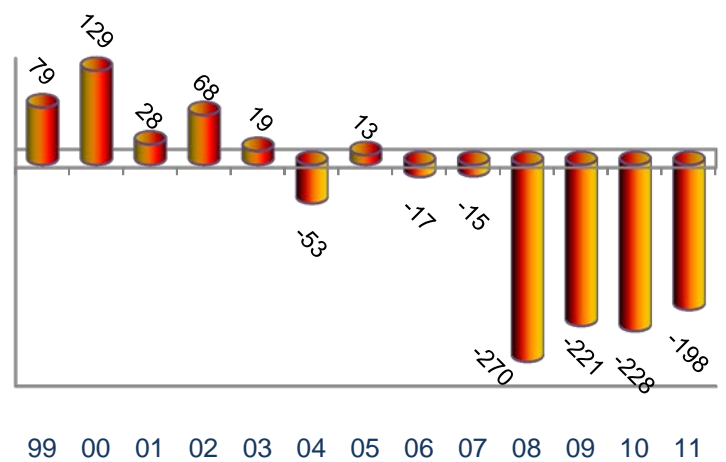
**Importaciones mexicanas de bienes de Portugal**



**Comercio Total de bienes México - Portugal**



**Balanza Comercial de bienes México - Portugal**



Exportaciones mexicanas a Portugal en 2011		
Principales Productos (SA4)	Millones de dólares	%
<b>Total</b>	<b>321.4</b>	<b>100.0</b>
Aceites crudos de petróleo o de mineral bituminoso.	195.7	60.9
Tantalo y sus manufacturas, incluidos los desperdicios y desechos.	28.4	8.8
Moluscos, incluso separados de sus valvas, vivos, frescos, congelados, secos	16.0	5.0
Prod. laminados planos de hierro/acero sin alear, de anchura >= a 600 mm, Caliente	14.9	4.6
Teléfonos, incluidos los celulares	14.5	4.5
Derivados halogenados, sulfonados, nitrados o nitrosados, de los fenoles	5.8	1.8
Polímeros de cloruro de vinilo o de otras olefinas halogenadas, en formas primarias.	5.1	1.6
Instrumentos y aparatos para análisis físicos o químicos	4.5	1.4
Partes para TV, radiotelefonía, radionavegación, videocámaras y otros	4.0	1.2
Hilos, cables (inc. coaxiales) y demás conductores aislados p/electricidad	2.5	0.8

Importaciones mexicanas de Portugal en 2011		
Principales Productos (SA4)	Millones de dólares	%
<b>Total</b>	<b>519.9</b>	<b>100.0</b>
Hydrocarburos acíclicos.	137.9	26.5
Aceites de petróleo o de mineral bituminoso, (excepto los aceites crudos)	67.9	13.1
Maquinaria, partes o componentes para la fab. de productos, conforme a Regla 8a	28.9	5.6
Aparatos de radar, radionavegación o radiotelemando.	21.4	4.1
T-shirts y camisetas interiores, de punto.	20.3	3.9
Cajas de fundición; placas de fondo para moldes; modelos para moldes;	17.6	3.4
Manufacturas de corcho natural.	16.9	3.3
Aparatos para fab. circuitos eléctricos, >1000 volts	10.0	1.9
Partes y accesorios para todo tipo de vehículos automóviles	9.3	1.8
Aparatos receptores de radiotelefonía, radiotelegrafía o radiodifusión,	8.8	1.7

Fuente: Secretaría de Economía con datos de Eurostat y Banco de México



Misión de México ante la UE

Junio 2012

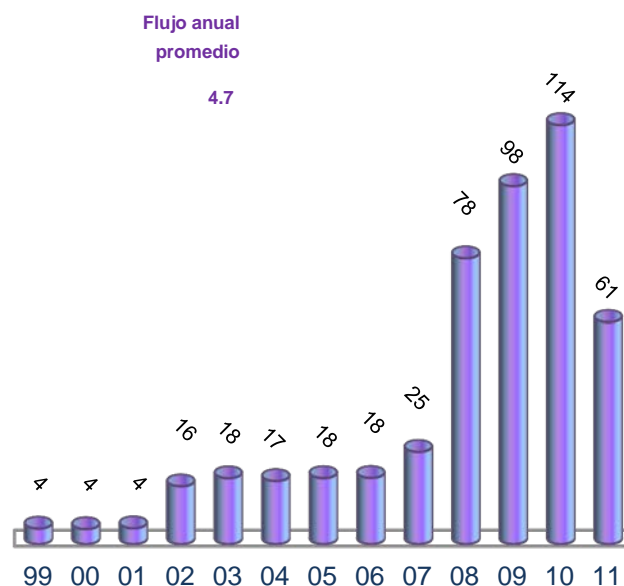
Millones de dólares

## Comercio de México con Portugal en 2011

Sector (SITC)	Exp.	%	Imp.	%
	321.4	100	519.9	100
Productos alimenticios y animales vivos	17.3	5.4	0.7	0.1
Bebidas y tabacos	0.9	0.3	3.2	0.6
Materiales crudos no comestibles, excepto los combustibles	0.6	0.2	14.5	2.8
Combustibles y lubricantes minerales y productos conexos	195.7	60.9	67.9	13.1
Aceites, grasas y ceras de origen animal y vegetal	0.0	0.0	0.0	0.0
Productos químicos y productos conexos	17.9	5.6	149.5	28.8
Artículos manufacturados, clasificados principalmente según el material	48.0	14.9	69.8	13.4
Maquinaria y equipo de transporte	29.2	9.1	109.3	21.0
Artículos manufacturados diversos	8.3	2.6	75.7	14.6
Mercancías y operaciones no clasificadas en otros rubros	3.4	1.1	29.4	5.7

A diciembre de 2011 se localizaban en México 92 empresas con IED de Portugal, lo que representa el 0.7% del total de sociedades con IED de la UE en el país (12,830).

## IED Acumulada (1999-2011)



## IED por Sectores

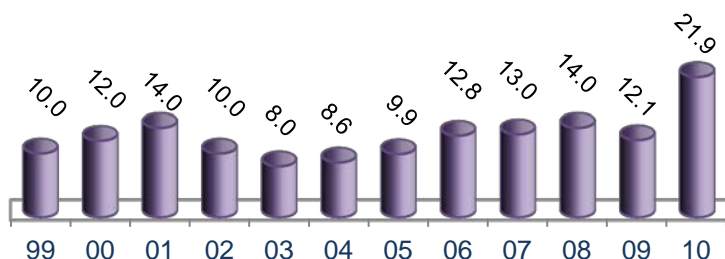
Sectores	%
Construcción	138.0
Manufacturas	23.1
Servicios financieros	17.7
Restaurantes y hoteles	9.1
Servicios de apoyo a los negocios y manejo de dese	1.7
Servicios inmobiliarios	1.0
Comercio al por mayor	0.8
Servicios profesionales	-91.4
<b>TOTAL</b>	<b>100.0</b>

Fuente: Secretaría de Economía

Millones de euros

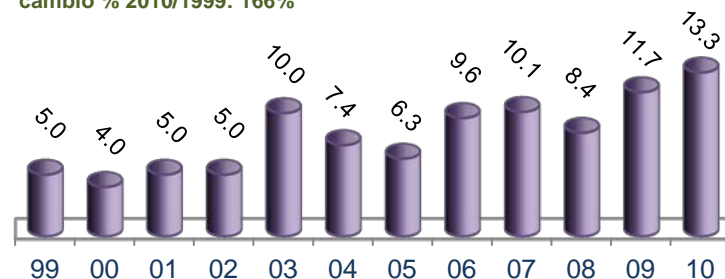
## Exportaciones mexicanas de servicios a Portugal

cambio % 2010/1999: 119%



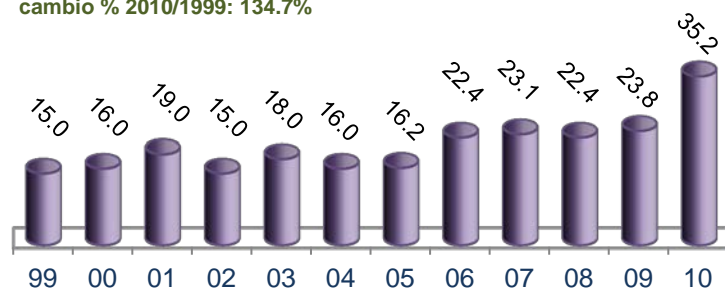
## Importaciones mexicanas de servicios originarias de Portugal

cambio % 2010/1999: 166%

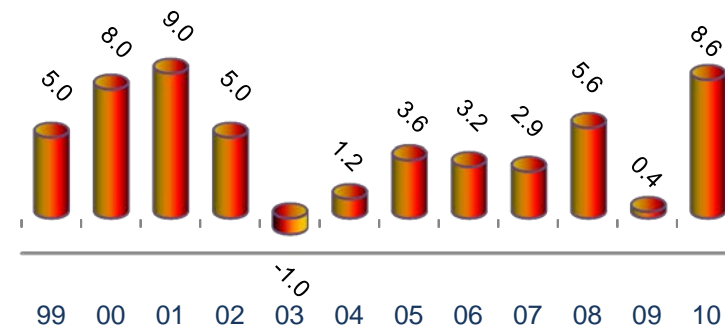


## Comercio Total de servicios México - Portugal

cambio % 2010/1999: 134.7%



## Balanza Comercial de servicios México - Portugal



Exportaciones mexicanas a Portugal en servicios en 2010		
Cuenta Corriente Servicios	Millones de euros	%
<b>Total</b>	<b>21.9</b>	<b>100.0</b>
Viajes	6.2	28.3
Transportes	-	-
Comunicaciones	-	-
Construcción	-	-
Seguros	-	-
Financieros	-	-
Tecnología de la Información	-	-
Derechos de patentes y franquicias	-	-
Servicios profesionales y otros negocios	-	-
Personales, culturales y recreativos	-	-
Gobierno	-	-
No clasificados (inc. comercio confidencial)	15.7	71.7

Importaciones mexicanas originarias de Portugal en servicios en 2010		
Cuenta Corriente Servicios	Millones de euros	%
<b>Total</b>	<b>13.3</b>	<b>100.0</b>
Viajes	6.6	49.6
Transportes	-	-
Comunicaciones	-	-
Construcción	-	-
Seguros	-	-
Financieros	-	-
Tecnología de la Información	-	-
Derechos de patentes y franquicias	-	-
Servicios profesionales y otros negocios	-	-
Personales, culturales y recreativos	-	-
Gobierno	-	-
No clasificados (inc. comercio confidencial)	6.7	50.4

Fuente: Secretaría de Economía con datos de Eurostat.

Nota: Cambio de metodología en 2004

Esta publicación es elaborada por la Representación de la Secretaría de Economía en la Misión de México ante la UE.  
 Av. Franklin Roosevelt 94, 1050, Bruselas, Bélgica. Para mayor información por favor escribanos a: [info@economia-bruselas.be](mailto:info@economia-bruselas.be),  
 fax: 32 (02) 644 04 45, o visite nuestro sitio de Internet: <http://www.economia-bruselas.gob.mx>