

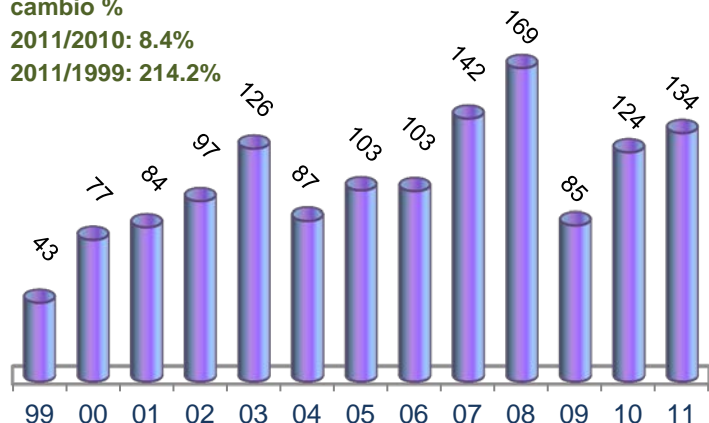
# Polonia

## en el TLC México - Unión Europea

Millones de dólares

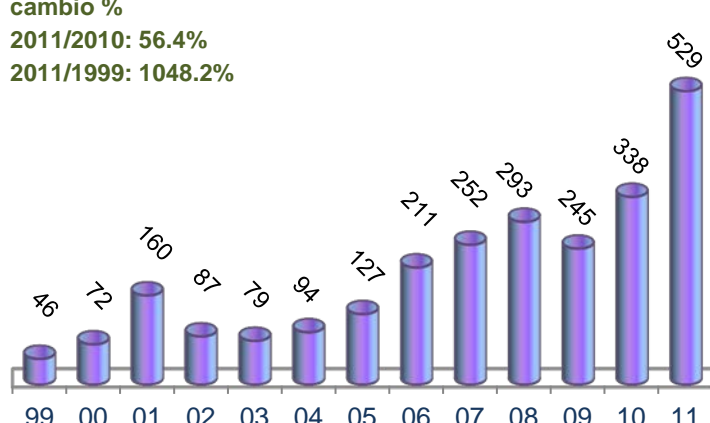
**Exportaciones mexicanas de bienes a Polonia**

cambio %  
2011/2010: 8.4%  
2011/1999: 214.2%



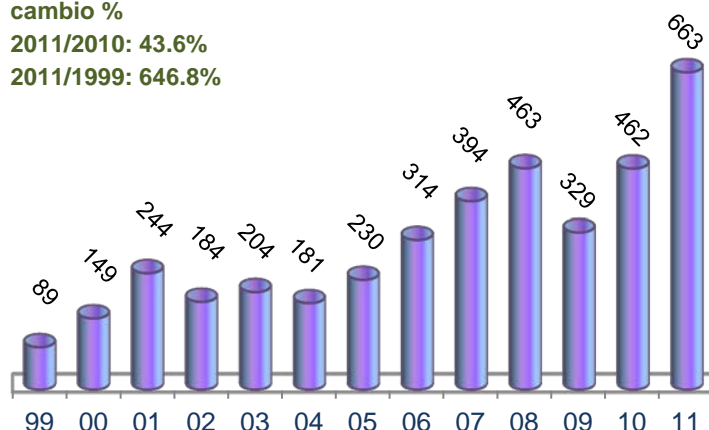
**Importaciones mexicanas de bienes de Polonia**

cambio %  
2011/2010: 56.4%  
2011/1999: 1048.2%

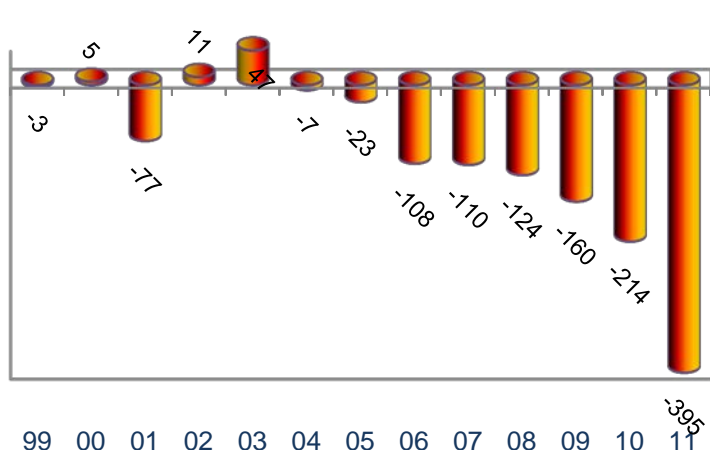


**Comercio Total de bienes México - Polonia**

cambio %  
2011/2010: 43.6%  
2011/1999: 646.8%



**Balanza Comercial de bienes México - Polonia**



Exportaciones mexicanas a Polonia en 2011		
Principales Productos (SA4)	Millones de dólares	%
<b>Total</b>	<b>134.3</b>	<b>100.0</b>
Medicamentos (excepto vacunas, vendajes y farmacéuticos)	13.7	10.2
Teléfonos, incluidos los celulares	12.0	8.9
Turbinas de vapor.	8.3	6.2
Motores de émbolo (pistón) alternativo	8.3	6.2
Aparatos para fab. circuitos eléctricos, >1000 volts	7.5	5.6
Computadoras	7.0	5.2
Partes y accesorios para todo tipo de vehículos automóviles	5.0	3.7
Acidos policarboxílicos, sus anhídridos, halogenuros, peróxidos y peroxiácidos;	4.9	3.6
Fibra de vidrio	4.5	3.3
Partes para TV, radiotelefonía, radionavegación, videocámaras y otros	4.1	3.1

Importaciones mexicanas de Polonia en 2011		
Principales Productos (SA4)	Millones de dólares	%
<b>Total</b>	<b>528.9</b>	<b>100.0</b>
Partes y accesorios para todo tipo de vehículos automóviles	46.3	8.8
Coques y semicoques de hulla, lignito o turba, incluso aglomerados;	40.1	7.6
Navajas y máquinas de afeitar y sus hojas (incluidos los esbozos en fleje).	39.0	7.4
Teléfonos, incluidos los celulares	24.6	4.7
Leche y nata (crema), concentradas o con adición de azúcar u otro edulcorante.	19.3	3.6
Turbinas de vapor.	18.1	3.4
Las demás aeronaves (ej.: helicópteros, aviones); vehículos espaciales	17.7	3.4
Neumáticos (llantas neumáticas) nuevos de caucho.	15.4	2.9
Aparatos para fab. circuitos eléctricos, >1000 volts	14.1	2.7
Asientos, incluso los transformables en cama, y sus partes.	14.1	2.7

Fuente: Secretaría de Economía con datos de Eurostat y Banco de México



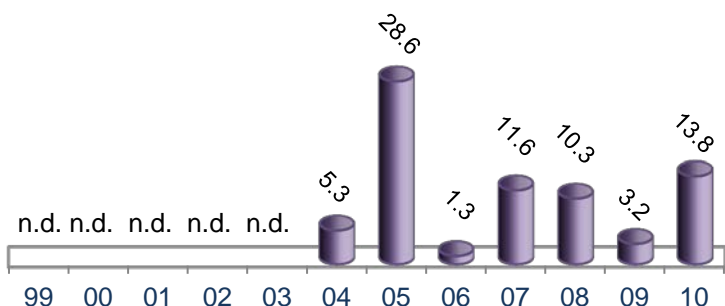
Misión de México ante la UE

Junio 2012

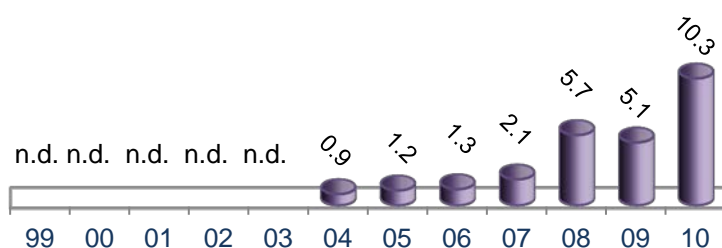


Millones de euros

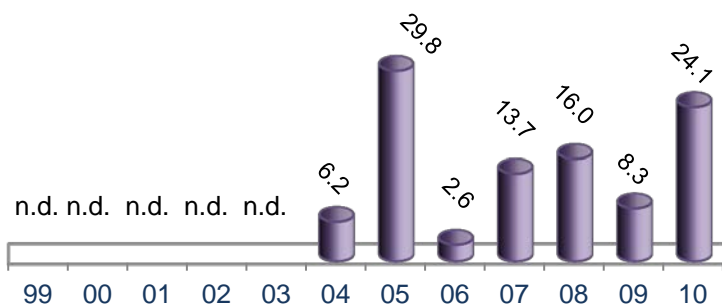
### Exportaciones mexicanas de servicios a Polonia



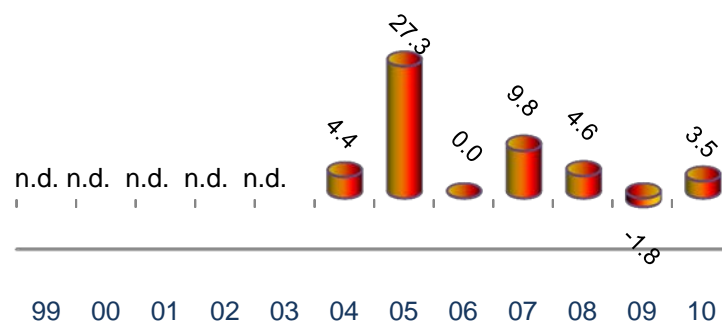
### Importaciones mexicanas de servicios originarias de Polonia



### Comercio Total de servicios México - Polonia



### Balanza Comercial de servicios México - Polonia



Exportaciones mexicanas a Polonia en servicios en 2010		
Cuenta Corriente Servicios	Millones de euros	%
<b>Total</b>	<b>13.8</b>	<b>100.0</b>
Servicios profesionales y otros negocios	7.5	54.3
Transportes	3.3	23.9
Derechos de patentes y franquicias	1.8	13.0
Comunicaciones	0.5	3.6
Gobierno	0.5	3.6
Tecnología de la Información	0.3	2.2
Viajes	-	-
Construcción	-	-
Seguros	-	-
Financieros	-	-
Personales, culturales y recreativos	-	-
No clasificados (inc. comercio confidencial)	(0.1)	(0.7)

Importaciones mexicanas originarias de Polonia en servicios en 2010		
Cuenta Corriente Servicios	Millones de euros	%
<b>Total</b>	<b>10.3</b>	<b>100.0</b>
Transportes	3.0	29.1
Viajes	3.0	29.1
Servicios profesionales y otros negocios	3.0	29.1
Tecnología de la Información	0.5	4.9
Construcción	0.3	2.9
Personales, culturales y recreativos	0.3	2.9
Comunicaciones	-	-
Seguros	-	-
Financieros	-	-
Derechos de patentes y franquicias	-	-
Gobierno	-	-
No clasificados (inc. comercio confidencial)	0.2	1.9

Fuente: Secretaría de Economía con datos de Eurostat.

Nota: Cambio de metodología en 2004

Esta publicación es elaborada por la Representación de la Secretaría de Economía en la Misión de México ante la UE.  
 Av. Franklin Roosevelt 94, 1050, Bruselas, Bélgica. Para mayor información por favor escribanos a: [info@economia-bruselas.be](mailto:info@economia-bruselas.be),  
 fax: 32 (02) 644 04 45, o visite nuestro sitio de Internet: <http://www.economia-bruselas.gob.mx>