

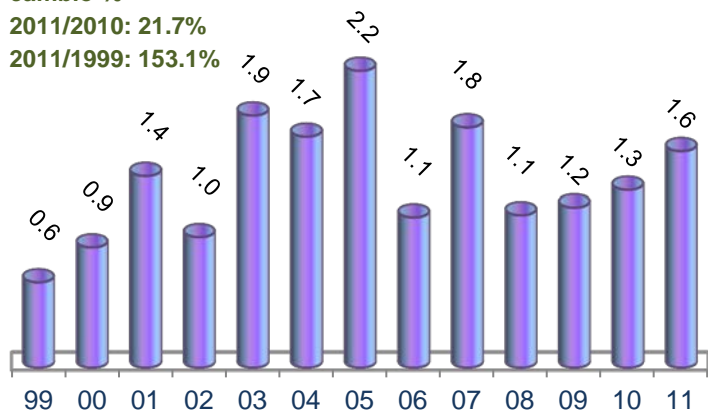
# Malta

## en el TLC México - Unión Europea

Millones de dólares

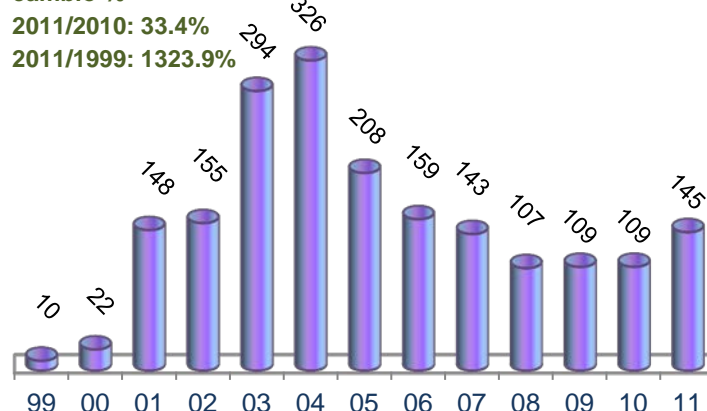
Exportaciones mexicanas de bienes a Malta

cambio %  
2011/2010: 21.7%  
2011/1999: 153.1%



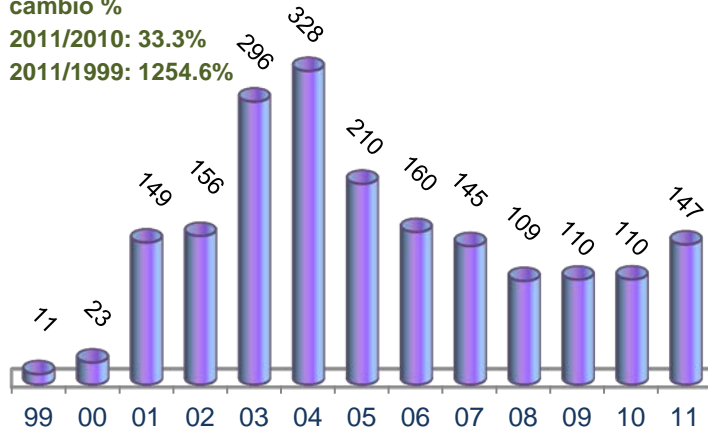
Importaciones mexicanas de bienes de Malta

cambio %  
2011/2010: 33.4%  
2011/1999: 1323.9%

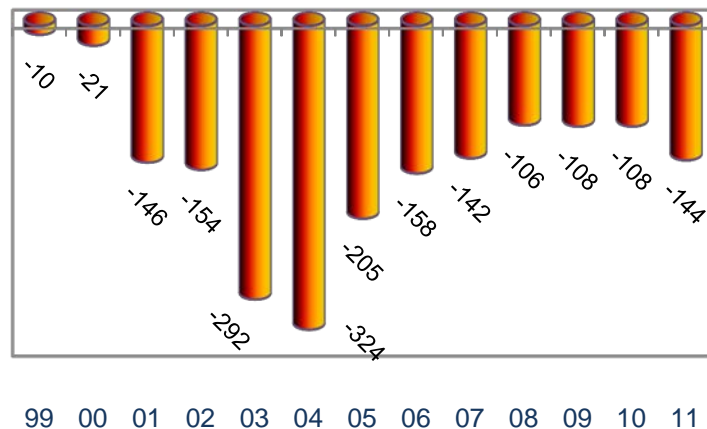


Comercio Total de bienes México - Malta

cambio %  
2011/2010: 33.3%  
2011/1999: 1254.6%



Balanza Comercial de bienes México - Malta



Exportaciones mexicanas a Malta en 2011

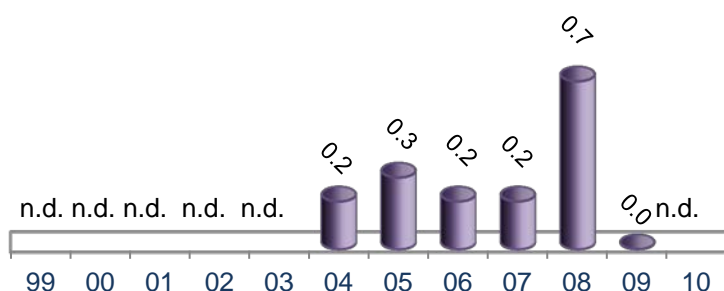
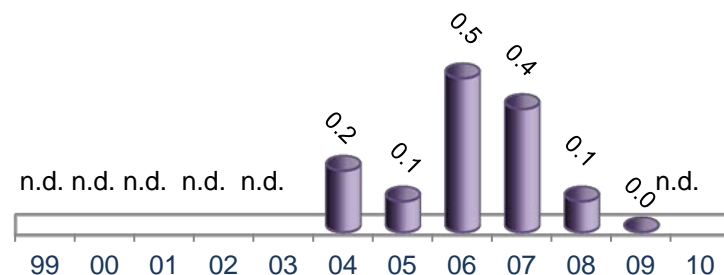
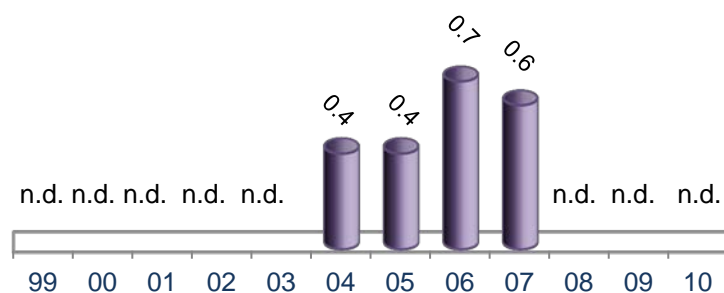
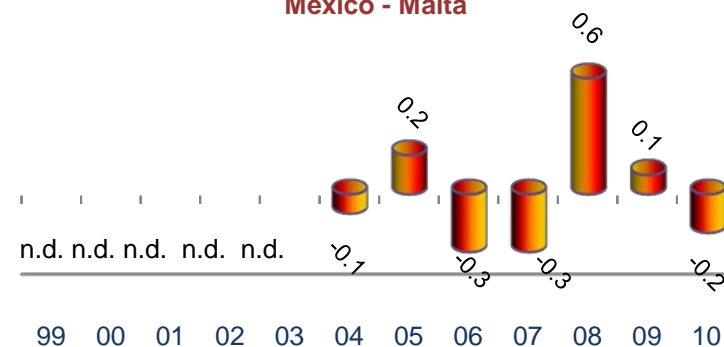
Principales Productos (SA4)	Millones de dólares	%
<b>Total</b>	<b>1.6</b>	<b>100.0</b>
Compuestos con función amina.	0.4	25.8
Teléfonos, incluidos los celulares	0.4	25.6
Cerveza de malta.	0.4	24.1
Computadoras	0.1	4.9
Los demás muebles y sus partes.	0.0	2.4
Mantas.	0.0	2.2
Refrigeradores, congeladores y demás material, máquinas y aparatos para frío,	0.0	1.9
Motores de émbolo (pistón) de encendido por compresión (motores Diesel )	0.0	1.5
T-shirts y camisetas interiores, de punto.	0.0	1.5
Los demás artículos confeccionados, incluidos los patrones p/prendas de vestir.	0.0	1.5

Importaciones mexicanas de Malta en 2011

Principales Productos (SA4)	Millones de dólares	%
<b>Total</b>	<b>145.3</b>	<b>100.0</b>
Circuitos integrados y microestructuras electrónicas.	97.4	67.0
Aceites de petróleo o de mineral bituminoso, (excepto los aceites crudos)	33.4	22.9
Aparatos para fab. circuitos eléctricos, >1000 volts	4.4	3.0
Paneles, consolas para control o distribución de electricidad	3.5	2.4
Artículos para el transporte o envasado, de plástico; tapones, tapas, cápsulas	2.1	1.5
Aparatos y dispositivos para tratamiento de materiales	0.8	0.6
Las demás manufacturas de caucho vulcanizado sin endurecer.	0.7	0.5
Los demás juguetes; modelos reducidos a escala y modelos similares,	0.6	0.4
Las demás manufacturas de plástico y manufacturas de las demás materias	0.4	0.3
Teléfonos, incluidos los celulares	0.3	0.2



Millones de euros

Exportaciones mexicanas  
de servicios a MaltaImportaciones mexicanas  
de servicios originarias de MaltaComercio Total de servicios  
México - MaltaBalanza Comercial de servicios  
México - Malta

Exportaciones mexicanas a Malta en servicios en 2010		
Cuenta Corriente Servicios	Millones de euros	%
<b>Total</b>	<b>n.d.</b>	-
Transportes	-	-
Viajes	-	-
Comunicaciones	-	-
Construcción	-	-
Seguros	-	-
Financieros	-	-
Tecnología de la Información	-	-
Derechos de patentes y franquicias	-	-
Servicios profesionales y otros negocios	-	-
Personales, culturales y recreativos	-	-
Gobierno	-	-
No clasificados (inc. comercio confidencial)	-	-

Importaciones mexicanas originarias de Malta en servicios en 2010		
Cuenta Corriente Servicios	Millones de euros	%
<b>Total</b>	<b>n.d.</b>	-
Transportes	-	-
Viajes	-	-
Comunicaciones	-	-
Construcción	-	-
Seguros	-	-
Financieros	-	-
Tecnología de la Información	-	-
Derechos de patentes y franquicias	-	-
Servicios profesionales y otros negocios	-	-
Personales, culturales y recreativos	-	-
Gobierno	-	-
No clasificados (inc. comercio confidencial)	-	-

Fuente: Secretaría de Economía con datos de Eurostat.

Nota: Cambio de metodología en 2004

Esta publicación es elaborada por la Representación de la Secretaría de Economía en la Misión de México ante la UE.  
 Av. Franklin Roosevelt 94, 1050, Bruselas, Bélgica. Para mayor información por favor escribanos a: [info@economia-bruselas.be](mailto:info@economia-bruselas.be),  
 fax: 32 (02) 644 04 45, o visite nuestro sitio de Internet: <http://www.economia-bruselas.gob.mx>