

# Luxemburgo

## en el TLC México - Unión Europea

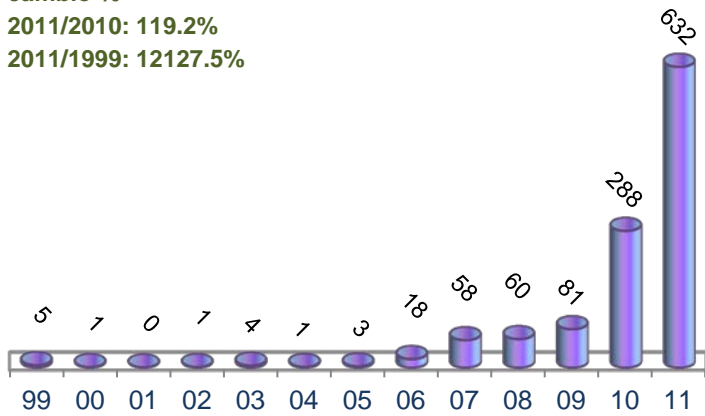
Millones de dólares

### Exportaciones mexicanas de bienes a Luxemburgo

cambio %

2011/2010: 119.2%

2011/1999: 12127.5%

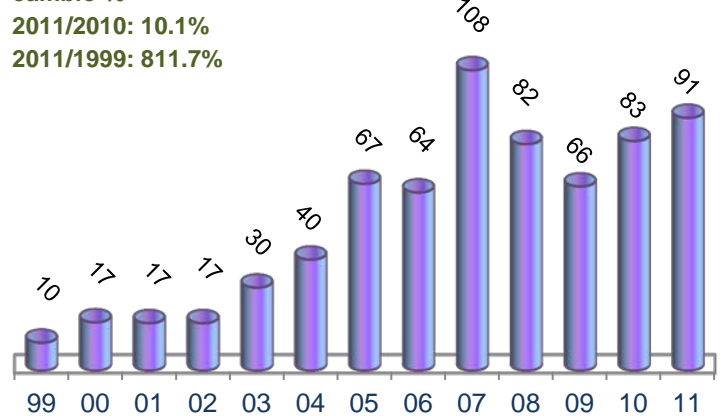


### Importaciones mexicanas de bienes de Luxemburgo

cambio %

2011/2010: 10.1%

2011/1999: 811.7%

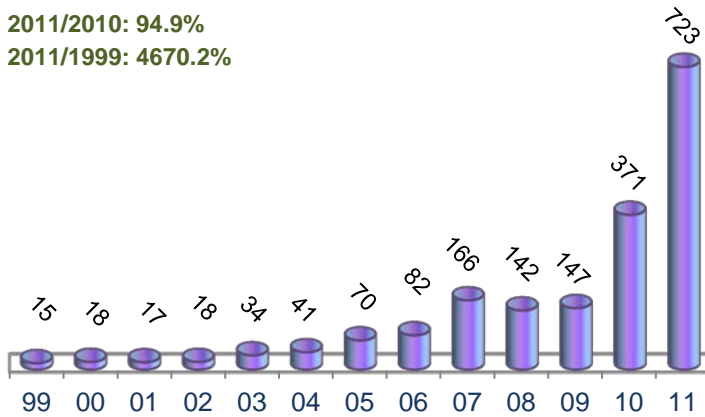


### Comercio Total de bienes México - Luxemburgo

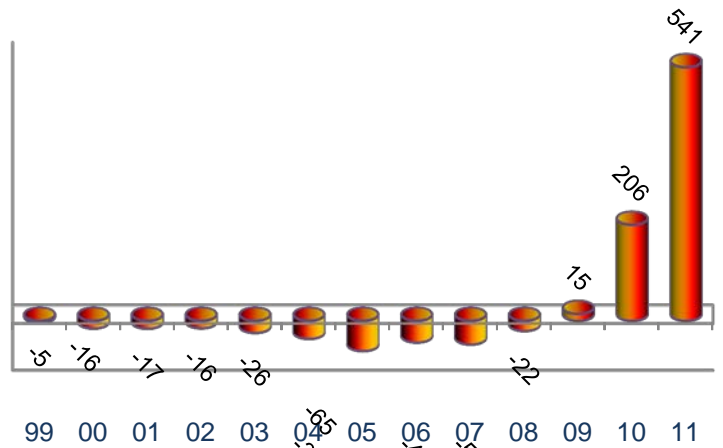
cambio %

2011/2010: 94.9%

2011/1999: 4670.2%



### Balanza Comercial de bienes México - Luxemburgo



Exportaciones mexicanas a Luxemburgo en 2011		
Principales Productos (SA4)	Millones de dólares	%
<b>Total</b>	<b>632.0</b>	<b>100.0</b>
Instrumentos y aparatos de medicina, cirugía, odontología o veterinaria	565.8	89.5
Computadoras	44.8	7.1
Preparaciones y artículos farmacéuticos a que se refiere la Nota 4 de este Capítulo.	4.5	0.7
Partes y accesorios computadoras, impresoras, copiadoras y maq. escribir	2.5	0.4
Teléfonos, incluidos los celulares	2.2	0.4
Las demás manufacturas de plástico y manufacturas de las demás materias	0.4	0.1
Aparatos emisores de radiotelefonía, radiotelegrafía, radiodifusión o televisión,	0.2	0.0
Dátiles, higos, piñas (ananás), aguacates, guayabas, mangos frescos o secos.	0.2	0.0
Hilos, cables (inc. coaxiales) y demás conductores aislados p/electricidad	0.2	0.0
Los demás complementos (accesorios) de vestir confeccionados; partes de prendas	0.1	0.0

Importaciones mexicanas de Luxemburgo en 2011		
Principales Productos (SA4)	Millones de dólares	%
<b>Total</b>	<b>91.1</b>	<b>100.0</b>
Tablestacas de hierro o acero, incluso perforadas o con elementos ensamblados;	23.8	26.1
Circuitos impresos.	22.6	24.8
Perfiles de hierro o acero sin alear.	9.3	10.2
Hilados de filamentos sintéticos (excepto el hilo de coser) para la venta al por mayor	5.3	5.8
Cajas de fundición; placas de fondo para moldes; modelos para moldes;	5.0	5.5
Cermet y sus manufacturas, incluidos los desperdicios y desechos.	4.3	4.7
Las demás máquinas y aparatos de elevación, carga, descarga o manipulación	2.2	2.4
Útiles intercambiables para herramientas de mano, incluso mecánicas,	2.0	2.2
Poliacetales, los demás poliéteres y resinas epoxi, en formas primarias; policarbonatos,	1.9	2.1
Los demás papeles, cartones, guata de celulosa y napa de fibras de celulosa,	1.5	1.7

Fuente: Secretaría de Economía con datos de Eurostat y Banco de México



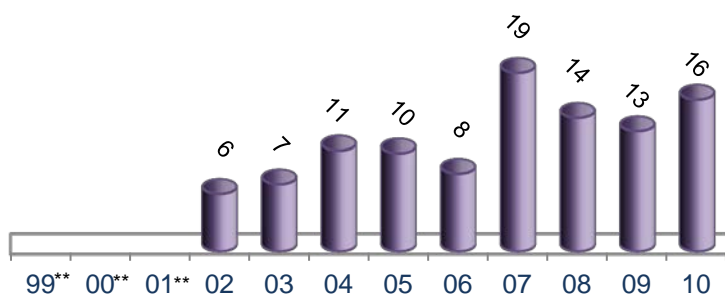
Misión de México ante la UE

Junio 2012

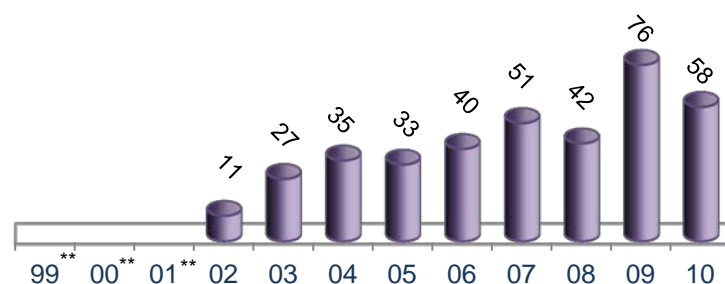


Millones de euros

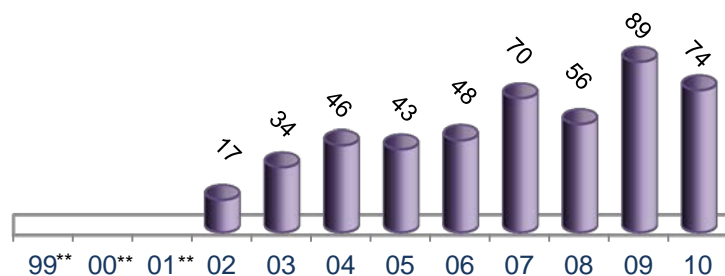
## Exportaciones mexicanas de servicios a Luxemburgo



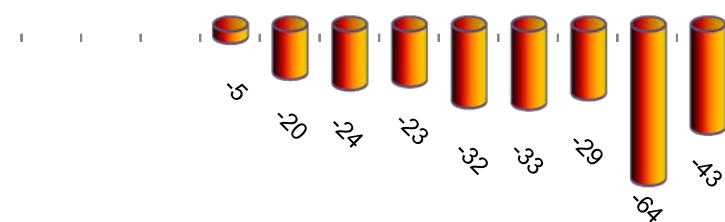
## Importaciones mexicanas de servicios originarias de Luxemburgo



## Comercio Total de servicios México - Luxemburgo



## Balanza Comercial de servicios México - Luxemburgo



99\*\* 00\*\* 01\*\* 02 03 04 05 06 07 08 09 10

Fuente: Secretaría de Economía con datos de Eurostat.

Nota: Cambio de metodología en 2004

Exportaciones mexicanas a Luxemburgo en servicios en 2010		
Cuenta Corriente Servicios	Millones de euros	%
<b>Total</b>	<b>15.8</b>	<b>100.0</b>
Transportes	5.3	33.5
Financieros	5.1	32.3
Viajes	2.1	13.3
Servicios profesionales y otros negocios	1.3	8.2
Comunicaciones	-	-
Construcción	-	-
Seguros	-	-
Tecnología de la Información	-	-
Derechos de patentes y franquicias	-	-
Personales, culturales y recreativos	-	-
Gobierno	-	-
No clasificados (inc. comercio confidencial)	2.0	12.7

Importaciones mexicanas originarias de Luxemburgo en servicios en 2010		
Cuenta Corriente Servicios	Millones de euros	%
<b>Total</b>	<b>58.2</b>	<b>100.0</b>
Transportes	18.1	31.1
Servicios profesionales y otros negocios	16.7	28.7
Financieros	14.5	24.9
Viajes	0.4	0.7
Comunicaciones	-	-
Construcción	-	-
Seguros	-	-
Tecnología de la Información	-	-
Derechos de patentes y franquicias	-	-
Personales, culturales y recreativos	-	-
Gobierno	-	-
No clasificados (inc. comercio confidencial)	8.5	14.6

\*\* antes de 2002 datos de la Unión Económica Belgica-Luxemburgo.

Esta publicación es elaborada por la Representación de la Secretaría de Economía en la Misión de México ante la UE.

Av. Franklin Roosevelt 94, 1050, Bruselas, Bélgica. Para mayor información por favor escribanos a: [info@economia-bruselas.be](mailto:info@economia-bruselas.be), fax: 32 (02) 644 04 45, o visite nuestro sitio de Internet: <http://www.economia-bruselas.gob.mx>