

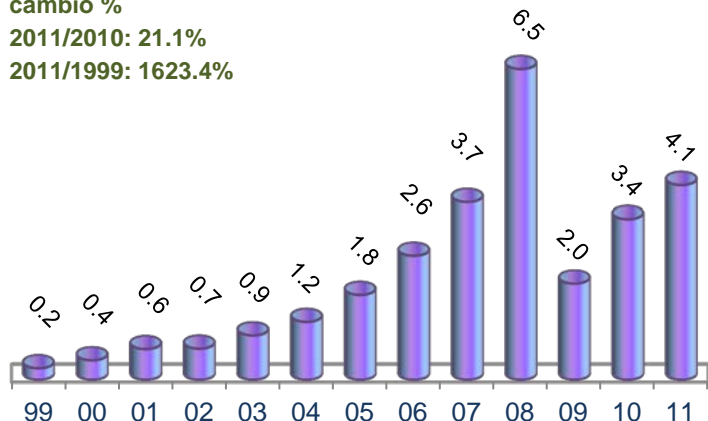
Letonia

en el TLC México - Unión Europea

Millones de dólares

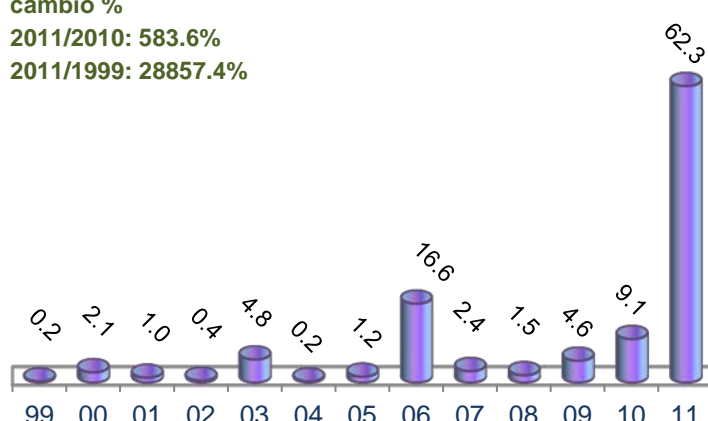
Exportaciones mexicanas de bienes a Letonia

cambio %
2011/2010: 21.1%
2011/1999: 1623.4%



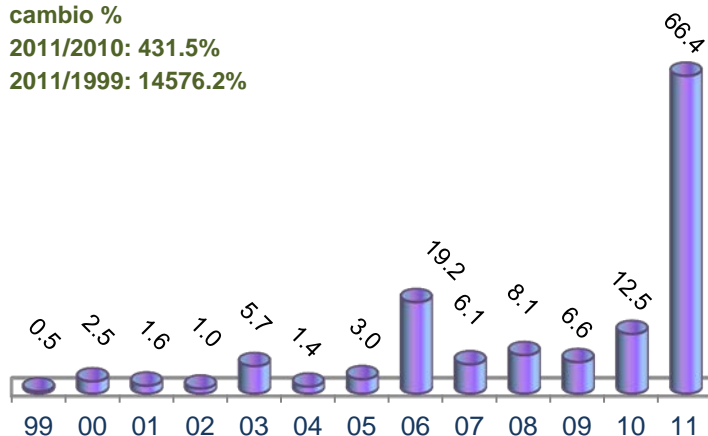
Importaciones mexicanas de bienes de Letonia

cambio %
2011/2010: 583.6%
2011/1999: 28857.4%

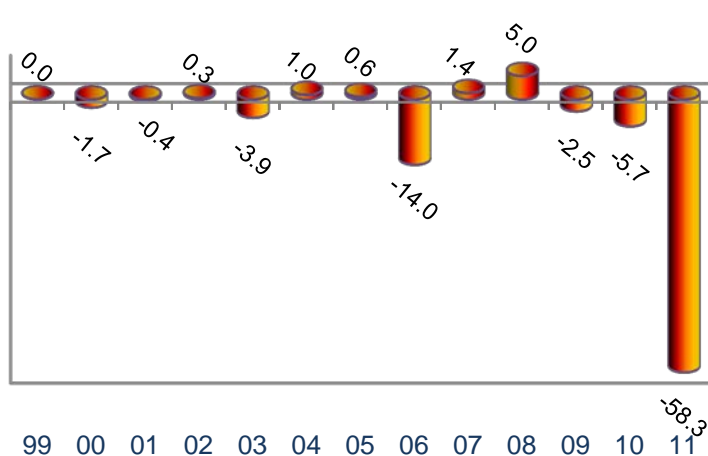


Comercio Total de bienes México - Letonia

cambio %
2011/2010: 431.5%
2011/1999: 14576.2%



Balanza Comercial de bienes México - Letonia



Exportaciones mexicanas a Letonia en 2011		
Principales Productos (SA4)	Millones de dólares	%
Total	4.1	100.0
Fibra de vidrio	1.6	39.7
Jugos de frutas (incluido el mosto de uva) o de hortalizas, sin fermentar y sin azúcar	1.3	32.5
Cerveza de malta.	0.2	5.6
Frutas u otros frutos y demás partes comestibles de plantas, preparados	0.1	3.6
Licores - Alcohol etílico sin desnaturalizar con grado alcohólico inferior a 80% vol;	0.1	3.3
Pimienta del género Piper; frutos de los géneros Capsicum o Pimenta, secos,	0.1	3.0
Artículos y material para cultura física, gimnasia, atletismo, demás deportes	0.1	1.9
Artículos de vidrio para servicio de mesa, cocina, tocador, oficina, adorno	0.1	1.8
Cierres, monturas cierre, hebillas, hebillas cierre, corchetes, ganchos y similares	0.1	1.8
Harinas silíceas fósiles (Kieselguhr, tripolita, diatomita) y demás tierras silíceas análogas	0.1	1.5

Importaciones mexicanas de Letonia en 2011		
Principales Productos (SA4)	Millones de dólares	%
Total	62.3	100.0
Aceites de petróleo o de mineral bituminoso, (excepto los aceites crudos)	54.5	87.4
Desperdicios y desechos de pilas, baterías de pilas o acumuladores, eléctricos; pilas,	3.7	5.9
Turba (comprendida la utilizada para cama de animales), incluso aglomerada.	1.0	1.7
Licores - Alcohol etílico sin desnaturalizar con grado alcohólico inferior a 80% vol;	1.0	1.6
Maquinaria, partes o componentes para la fab. de productos, conforme a Regla 8a	0.6	1.0
Teléfonos, incluidos los celulares	0.4	0.6
Partes para maquinas para fabricar circuitos eléctricos	0.4	0.6
Aparatos para fab. circuitos eléctricos, >1000 volts	0.1	0.1
Diodos, transistores y dispositivos semiconductores	0.1	0.1
Máquinas y aparatos mecánicos con función propia	0.1	0.1

Millones de dólares

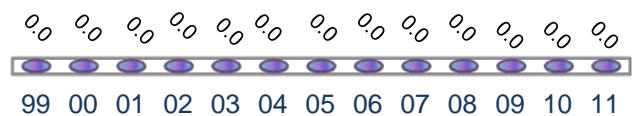
Comercio de México con Letonia en 2011

Sector (SITC)	Exp.	%	Imp.	%
	4.1	100	62.3	100
Productos alimenticios y animales vivos	1.6	39.2	0.0	0.0
Bebidas y tabacos	0.4	9.0	1.0	1.6
Materiales crudos no comestibles, excepto los combustibles	0.1	1.5	0.0	0.0
Combustibles y lubricantes minerales y productos conexos	0.0	0.0	55.5	89.1
Aceites, grasas y ceras de origen animal y vegetal	0.0	0.0	0.0	0.0
Productos químicos y productos conexos	0.0	0.0	0.0	0.1
Artículos manufacturados, clasificados principalmente según el material	1.9	46.0	0.1	0.1
Maquinaria y equipo de transporte	0.1	1.3	5.0	8.0
Artículos manufacturados diversos	0.1	3.0	0.1	0.1
Mercancías y operaciones no clasificadas en otros rubros	0.0	0.0	0.6	1.0

IED Acumulada (1999-2011)

Flujo anual
promedio

0.000021



IED por Sectores

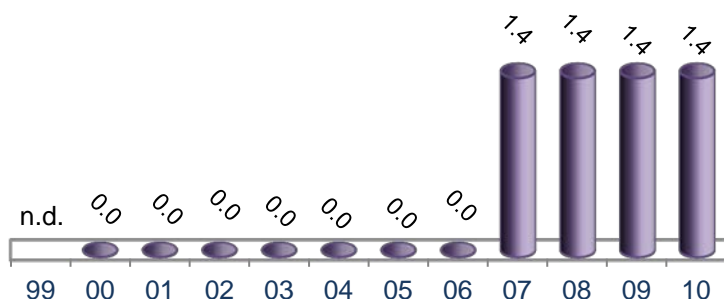
Sectores	%
TOTAL	0.0

A diciembre de 2011 se localizaban en México 1 empresa con IED de Letonia, lo que representa el 0% del total de sociedades con IED de la UE en el país (12,830).

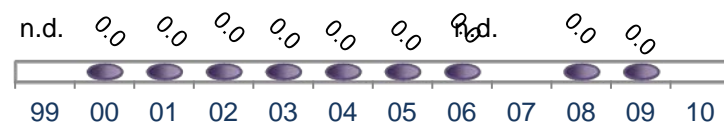
Fuente: Secretaría de Economía

Millones de euros

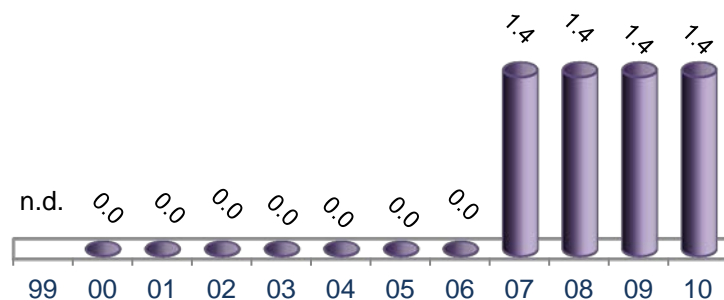
Exportaciones mexicanas de servicios a Letonia



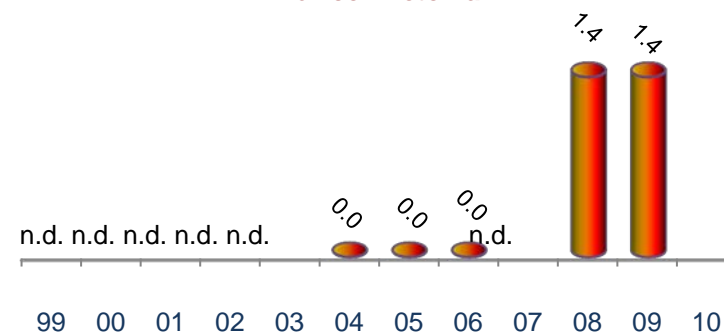
Importaciones mexicanas de servicios originarias de Letonia



Comercio Total de servicios México - Letonia



Balanza Comercial de servicios México - Letonia



Exportaciones mexicanas a Letonia en servicios en 2010		
Cuenta Corriente Servicios	Millones de euros	%
Total	1.4	100.0
Viajes	1.4	100.0
Transportes	-	-
Comunicaciones	-	-
Construcción	-	-
Seguros	-	-
Financieros	-	-
Tecnología de la Información	-	-
Derechos de patentes y franquicias	-	-
Servicios profesionales y otros negocios	-	-
Personales, culturales y recreativos	-	-
Gobierno	-	-
No clasificados (inc. comercio confidencial)	-	-

Importaciones mexicanas originarias de Letonia en servicios en 2010		
Cuenta Corriente Servicios	Millones de euros	%
Total	0.0	-
Transportes	-	-
Viajes	-	-
Comunicaciones	-	-
Construcción	-	-
Seguros	-	-
Financieros	-	-
Tecnología de la Información	-	-
Derechos de patentes y franquicias	-	-
Servicios profesionales y otros negocios	-	-
Personales, culturales y recreativos	-	-
Gobierno	-	-
No clasificados (inc. comercio confidencial)	-	-

Fuente: Secretaría de Economía con datos de Eurostat.

Nota: Cambio de metodología en 2004

Esta publicación es elaborada por la Representación de la Secretaría de Economía en la Misión de México ante la UE.
Av. Franklin Roosevelt 94, 1050, Bruselas, Bélgica. Para mayor información por favor escribanos a: info@economia-bruselas.be,
fax: 32 (02) 644 04 45, o visite nuestro sitio de Internet: <http://www.economia-bruselas.gob.mx>