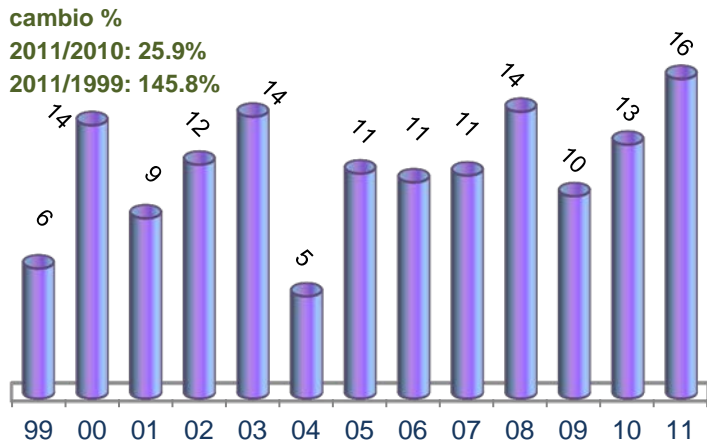


Eslovenia

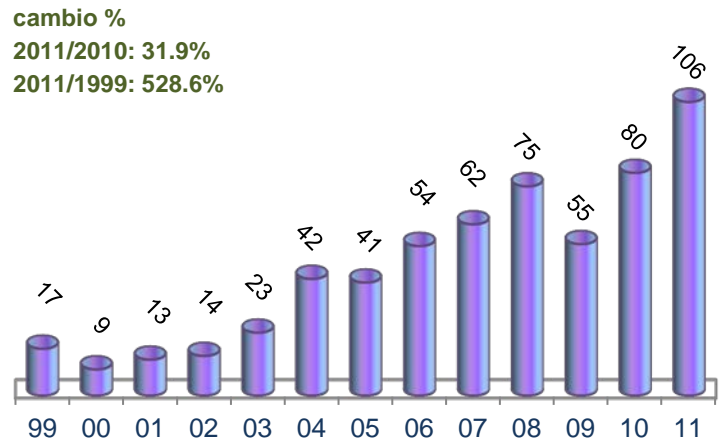
en el TLC México - Unión Europea

Millones de dólares

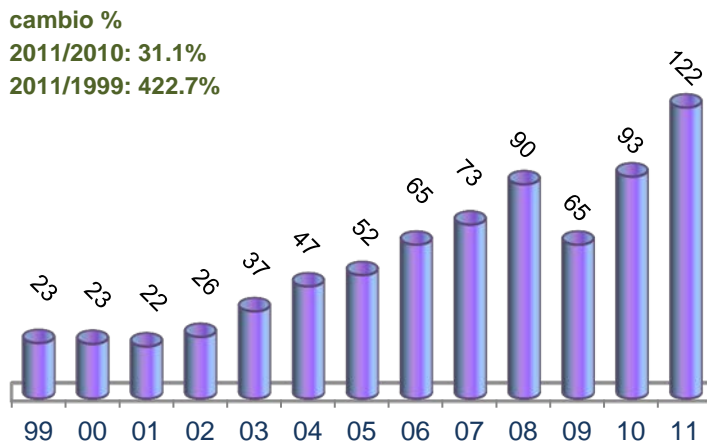
Exportaciones mexicanas de bienes a Eslovenia



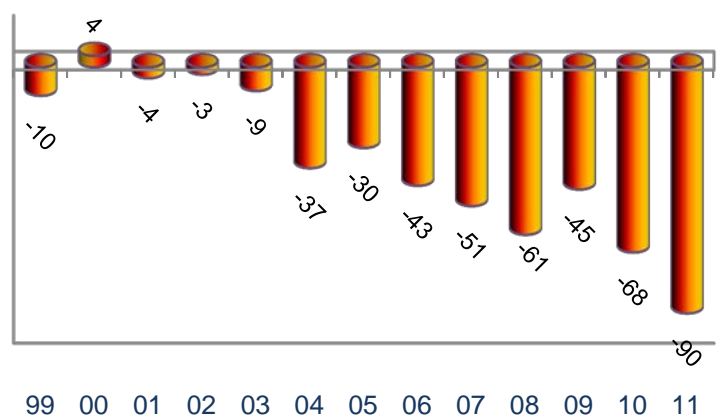
Importaciones mexicanas de bienes de Eslovenia



Comercio Total de bienes México - Eslovenia



Balanza Comercial de bienes México - Eslovenia



Exportaciones mexicanas a Eslovenia en 2011		
Principales Productos (SA4)	Millones de dólares	%
Total	15.8	100.0
Medicamentos (excepto vacunas, vendajes y farmacéuticos)	2.3	14.3
Las demás manufacturas de caucho vulcanizado sin endurecer.	1.7	10.5
Instrumentos y aparatos de medicina, cirugía, odontología o veterinaria	1.5	9.6
Antibióticos.	1.5	9.4
Automóviles de turismo y demás vehículos para menos de 10 personas	1.3	8.1
Condensadores eléctricos fijos, variables o ajustables.	1.1	7.0
Poliacetales, los demás poliéteres y resinas epoxi, en formas primarias; policarbonatos,	0.9	5.9
Teléfonos, incluidos los celulares	0.7	4.4
Computadoras	0.6	3.9
Artículos para juegos de sociedad, incluidos los juegos con motor	0.6	3.8

Importaciones mexicanas de Eslovenia en 2011		
Principales Productos (SA4)	Millones de dólares	%
Total	105.9	100.0
Bombas de aire o de vacío, compresores de aire u otros gases y ventiladores;	16.9	16.0
Medicamentos (excepto vacunas, vendajes y farmacéuticos)	16.2	15.3
Aparatos y dispositivos eléctricos de encendido o de arranque,	15.6	14.7
Aparatos eléctricos de alumbrado o señalización	8.3	7.8
Motores y generadores, eléctricos	4.3	4.0
Arboles de transmisión (incluidos los de levas y los cigüeñales) y manivelas;	4.1	3.9
Acidos nucleicos y sus sales, aunque no sean de constitución química definida;	3.7	3.5
Partes para motores y generadores eléctricos así como electrógenos	3.0	2.9
Las demás manufacturas de plástico y manufacturas de las demás materias	2.9	2.7
Maquinaria, partes o componentes para la fab. de productos, conforme a Regla 8a	1.8	1.7

Fuente: Secretaría de Economía con datos de Eurostat y Banco de México



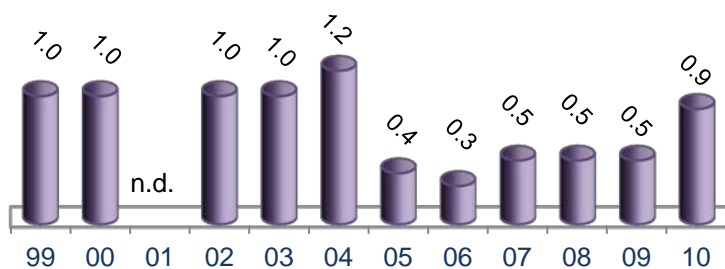
Misión de México ante la UE

Junio 2012

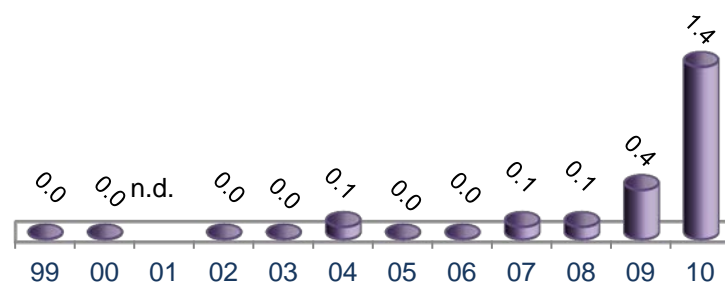
Millones de euros

Exportaciones mexicanas de servicios a Eslovenia

cambio % 2010/1999: -10%

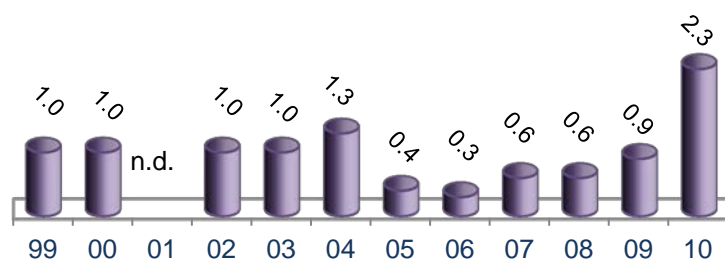


Importaciones mexicanas de servicios originarias de Eslovenia

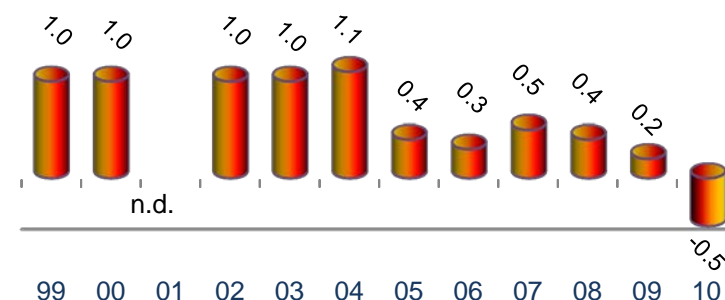


Comercio Total de servicios México - Eslovenia

cambio % 2010/1999: 130%



Balanza Comercial de servicios México - Eslovenia



Exportaciones mexicanas a Eslovenia en servicios en 2010		
Cuenta Corriente Servicios	Millones de euros	%
Total	0.9	100.0
Transportes	0.3	33.3
Viajes	0.3	33.3
Derechos de patentes y franquicias	0.2	22.2
Comunicaciones	-	-
Construcción	-	-
Seguros	-	-
Financieros	-	-
Tecnología de la Información	-	-
Servicios profesionales y otros negocios	-	-
Personales, culturales y recreativos	-	-
Gobierno	-	-
No clasificados (inc. comercio confidencial)	0.1	11.1

Importaciones mexicanas originarias de Eslovenia en servicios en 2010		
Cuenta Corriente Servicios	Millones de euros	%
Total	1.4	100.0
Servicios profesionales y otros negocios	1.1	78.6
Transportes	0.3	21.4
Viajes	-	-
Comunicaciones	-	-
Construcción	-	-
Seguros	-	-
Financieros	-	-
Tecnología de la Información	-	-
Derechos de patentes y franquicias	-	-
Personales, culturales y recreativos	-	-
Gobierno	-	-
No clasificados (inc. comercio confidencial)	-	-

Fuente: Secretaría de Economía con datos de Eurostat.

Nota: Cambio de metodología en 2004

Esta publicación es elaborada por la Representación de la Secretaría de Economía en la Misión de México ante la UE.
 Av. Franklin Roosevelt 94, 1050, Bruselas, Bélgica. Para mayor información por favor escribanos a: info@economia-bruselas.be,
 fax: 32 (02) 644 04 45, o visite nuestro sitio de Internet: <http://www.economia-bruselas.gob.mx>