

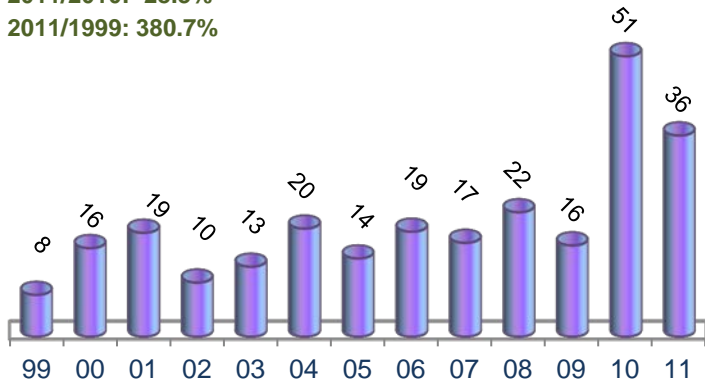
Eslovaquia

en el TLC México - Unión Europea

Millones de dólares

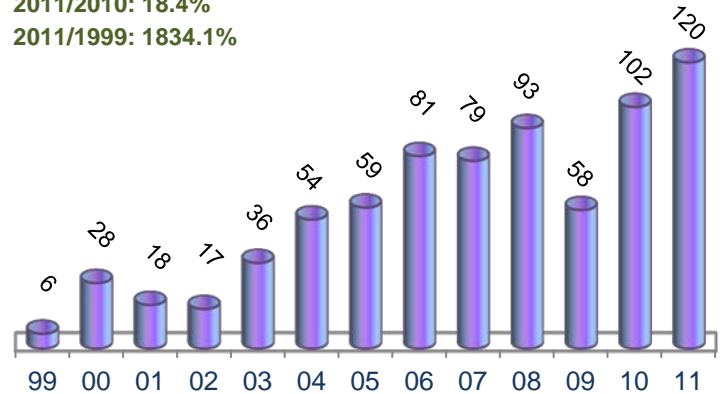
Exportaciones mexicanas de bienes a Eslovaquia

cambio %
2011/2010: -28.3%
2011/1999: 380.7%



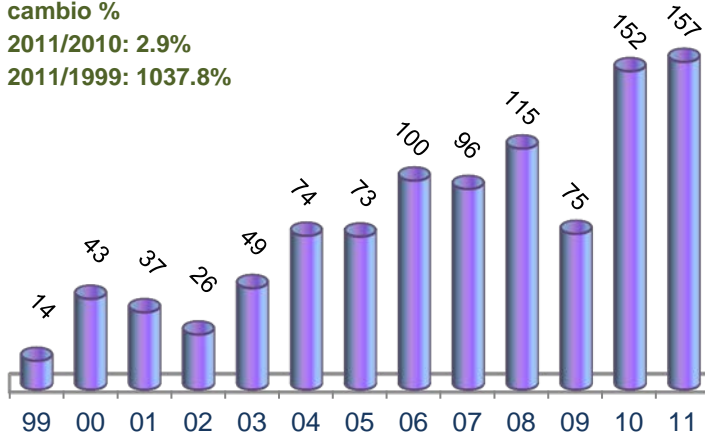
Importaciones mexicanas de bienes de Eslovaquia

cambio %
2011/2010: 18.4%
2011/1999: 1834.1%

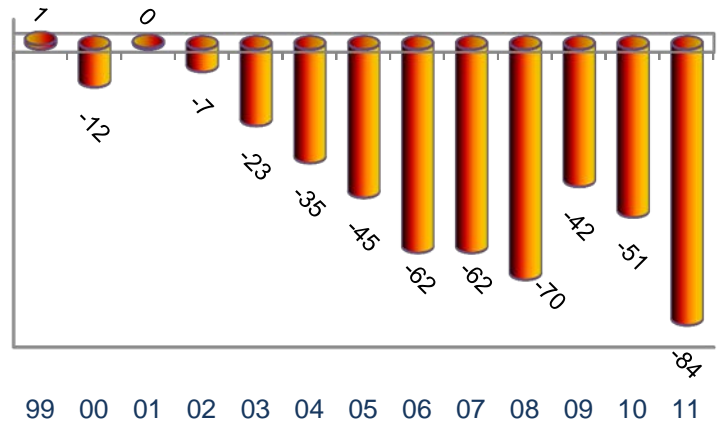


Comercio Total de bienes México - Eslovaquia

cambio %
2011/2010: 2.9%
2011/1999: 1037.8%



Balanza Comercial de bienes México - Eslovaquia



Exportaciones mexicanas a Eslovaquia en 2011		
Principales Productos (SA4)	Millones de dólares	%
Total	36.2	100.0
Motores y generadores, eléctricos	8.8	24.4
Medicamentos (excepto vacunas, vendajes y farmacéuticos)	4.5	12.5
Partes para TV, radiotelefonía, radionavegación, videocámaras y otros	3.0	8.4
Condensadores eléctricos fijos, variables o ajustables.	2.9	8.0
Partes y accesorios para todo tipo de vehículos automóviles	2.9	8.0
Circuitos integrados y microestructuras electrónicas.	2.5	7.0
Teléfonos, incluidos los celulares	1.5	4.3
Bombas de aire o de vacío, compresores de aire u otros gases y ventiladores;	1.2	3.2
Transformadores eléctricos	1.1	3.0
Instrumentos y aparatos para regulación o control automáticos.	0.7	2.0

Importaciones mexicanas de Eslovaquia en 2011		
Principales Productos (SA4)	Millones de dólares	%
Total	120.3	100.0
Automóviles de turismo y demás vehículos para menos de 10 personas	15.9	13.2
Bombas de aire o de vacío, compresores de aire u otros gases y ventiladores;	14.7	12.2
Transformadores eléctricos	8.1	6.7
Rodamientos de bolas, de rodillos o de agujas.	7.9	6.6
Neumáticos (llantas neumáticas) nuevos de caucho.	7.2	6.0
Máquinas y aparatos eléctricos con función propia, no expresados en otra parte	6.8	5.7
Asientos, incluso los transformables en cama, y sus partes.	5.9	4.9
Tubos y perfiles huecos, sin costura (sin soldadura), de hierro o acero.	4.4	3.7
Partes y accesorios para todo tipo de vehículos automóviles	4.3	3.6
Partes para TV, radiotelefonía, radionavegación, videocámaras y otros	3.6	3.0

Fuente: Secretaría de Economía con datos de Eurostat y Banco de México

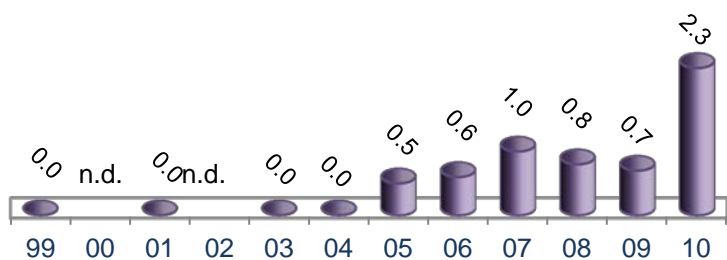


Misión de México ante la UE

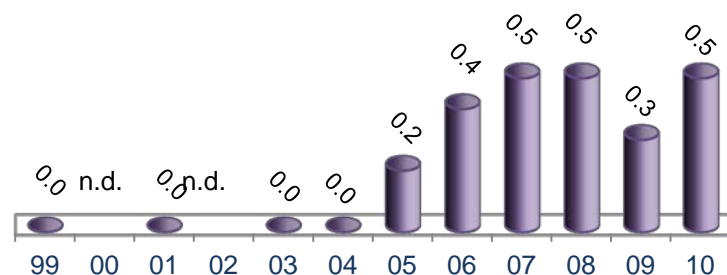
Junio 2012

Millones de euros

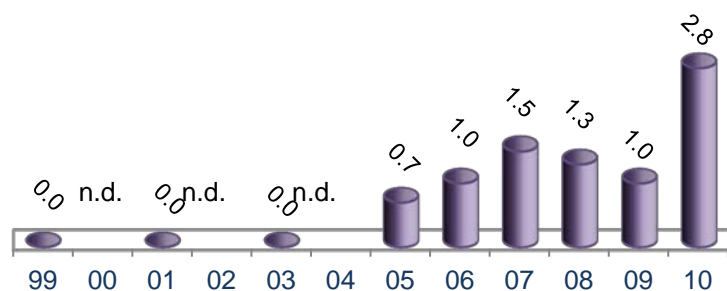
Exportaciones mexicanas de servicios a Eslovaquia



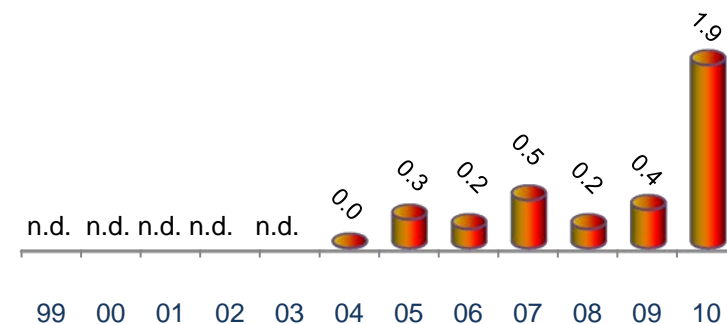
Importaciones mexicanas de servicios originarias de Eslovaquia



Comercio Total de servicios México - Eslovaquia



Balanza Comercial de servicios México - Eslovaquia



Exportaciones mexicanas a Eslovaquia en servicios en 2010		
Cuenta Corriente Servicios	Millones de euros	%
Total	2.3	100.0
Viajes	1.6	69.6
Transportes	0.5	21.7
Servicios profesionales y otros negocios	0.1	4.3
Comunicaciones	-	-
Construcción	-	-
Seguros	-	-
Financieros	-	-
Tecnología de la Información	-	-
Derechos de patentes y franquicias	-	-
Personales, culturales y recreativos	-	-
Gobierno	-	-
No clasificados (inc. comercio confidencial)	0.1	4.3

Importaciones mexicanas originarias de Eslovaquia en servicios en 2010		
Cuenta Corriente Servicios	Millones de euros	%
Total	0.5	100.0
Viajes	0.2	40.0
Servicios profesionales y otros negocios	0.1	20.0
Transportes	-	-
Comunicaciones	-	-
Construcción	-	-
Seguros	-	-
Financieros	-	-
Tecnología de la Información	-	-
Derechos de patentes y franquicias	-	-
Personales, culturales y recreativos	-	-
Gobierno	-	-
No clasificados (inc. comercio confidencial)	0.2	40.0

Fuente: Secretaría de Economía con datos de Eurostat.

Nota: Cambio de metodología en 2004

Esta publicación es elaborada por la Representación de la Secretaría de Economía en la Misión de México ante la UE.
 Av. Franklin Roosevelt 94, 1050, Bruselas, Bélgica. Para mayor información por favor escribanos a: info@economia-bruselas.be,
 fax: 32 (02) 644 04 45, o visite nuestro sitio de Internet: <http://www.economia-bruselas.gob.mx>