

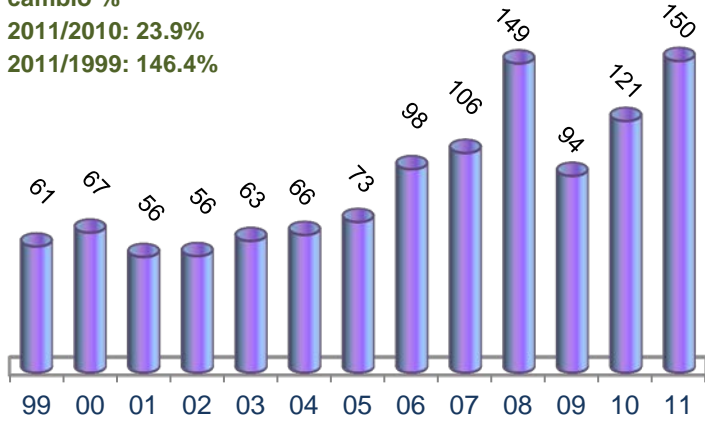
# Dinamarca

## en el TLC México - Unión Europea

Millones de dólares

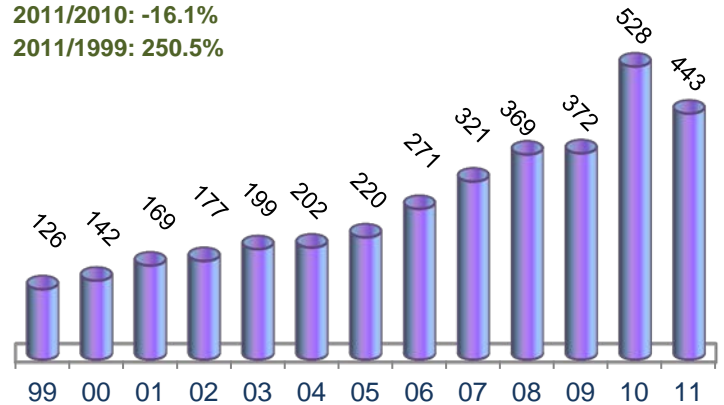
**Exportaciones mexicanas de bienes a Dinamarca**

cambio %  
2011/2010: 23.9%  
2011/1999: 146.4%



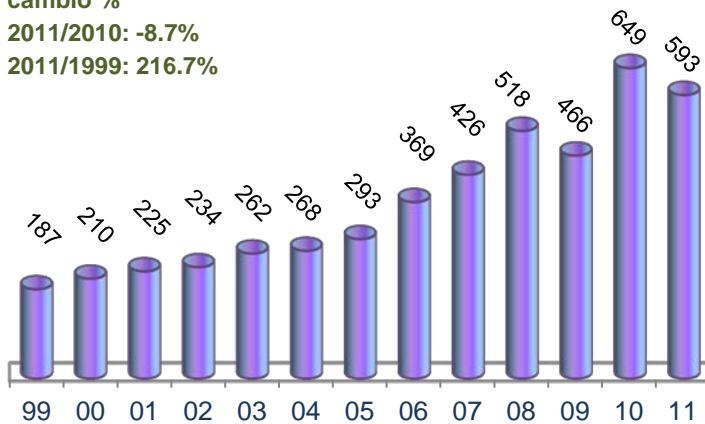
**Importaciones mexicanas de bienes de Dinamarca**

cambio %  
2011/2010: -16.1%  
2011/1999: 250.5%

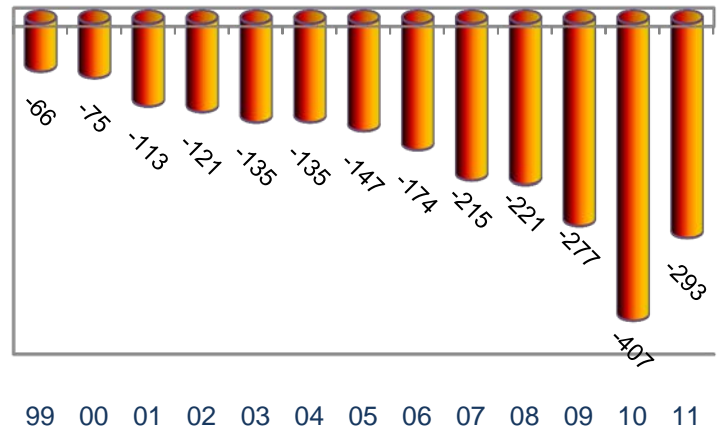


**Comercio Total de bienes México - Dinamarca**

cambio %  
2011/2010: -8.7%  
2011/1999: 216.7%



**Balanza Comercial de bienes México - Dinamarca**



**Exportaciones mexicanas a Dinamarca en 2011**

Principales Productos (SA4)	Millones de dólares	%
<b>Total</b>	<b>149.7</b>	<b>100.0</b>
Partes para aeronaves (ej.: helicópteros, aviones); vehículos espaciales, dirigibles,	29.5	19.7
Centrifugadoras, incluidas las secadoras centrífugas; aparatos para filtrar líquidos	19.4	12.9
Computadoras	11.8	7.9
Medicamentos (excepto vacunas, vendajes y farmacéuticos)	10.1	6.8
Motores y generadores, eléctricos	7.2	4.8
Tubos y perfiles huecos, sin costura (sin soldadura), de hierro o acero.	7.2	4.8
Los demás juguetes; modelos reducidos a escala y modelos similares,	6.0	4.0
Micrófonos y sus soportes; altavoces (altoparlantes), incluso en cajas;	5.7	3.8
Materias vegetales y desperdicios vegetales, residuos y subproductos	4.5	3.0
Vidrio - botellas, frascos, botaes, tarros, envases tubulares,	4.0	2.7

**Importaciones mexicanas de Dinamarca en 2011**

Principales Productos (SA4)	Millones de dólares	%
<b>Total</b>	<b>443.2</b>	<b>100.0</b>
Los demás juguetes; modelos reducidos a escala y modelos similares,	63.2	14.3
Medicamentos (excepto vacunas, vendajes y farmacéuticos)	52.4	11.8
Enzimas; preparaciones enzimáticas no expresadas ni comprendidas en otra parte.	22.3	5.0
Cajas de fundición; placas de fondo para moldes; modelos para moldes;	20.4	4.6
Maquinaria, partes o componentes para la fab. de productos, conforme a Regla 8a	19.3	4.4
Artículos de grifería y órganos similares para tuberías	17.1	3.9
Preparaciones aglutinantes para moldes o núcleos de fundición; productos químicos	16.5	3.7
Máquinas para lavar vajilla/ limpiar o secar botellas; máquinas para llenar botellas	10.1	2.3
Motores y generadores, eléctricos	6.5	1.5
Máquinas y aparatos mecánicos con función propia	6.5	1.5

Fuente: Secretaría de Economía con datos de Eurostat y Banco de México



Misión de México ante la UE

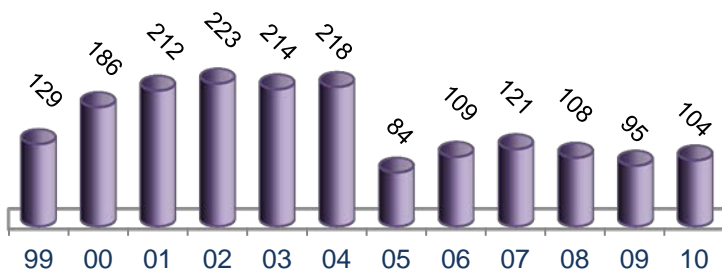
Junio 2012



Millones de euros

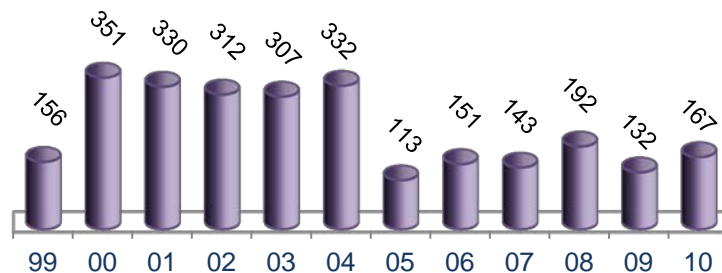
## Exportaciones mexicanas de servicios a Dinamarca

cambio % 2010/1999: -19.8%



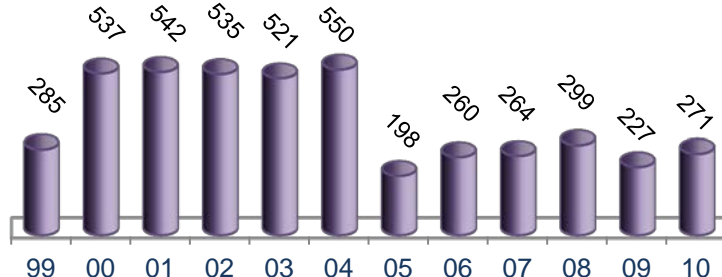
## Importaciones mexicanas de servicios originarias de Dinamarca

cambio % 2010/1999: 7.1%

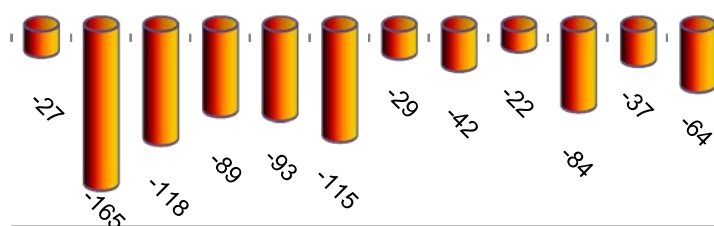


## Comercio Total de servicios México - Dinamarca

cambio % 2010/1999: -5.1%



## Balanza Comercial de servicios México - Dinamarca



99 00 01 02 03 04 05 06 07 08 09 10

Fuente: Secretaría de Economía con datos de Eurostat.

Nota: Cambio de metodología en 2004

Exportaciones mexicanas a Dinamarca en servicios en 2010		
Cuenta Corriente Servicios	Millones de euros	%
<b>Total</b>	<b>103.5</b>	<b>100.0</b>
Transportes	54.8	52.9
Viajes	39.6	38.3
Servicios profesionales y otros negocios	7.3	7.1
Gobierno	0.9	0.9
Comunicaciones	0.4	0.4
Seguros	0.1	0.1
Financieros	0.1	0.1
Derechos de patentes y franquicias	0.1	0.1
Construcción	-	-
Tecnología de la Información	-	-
Personales, culturales y recreativos	-	-
No clasificados (inc. comercio confidencial)	0.2	0.2

Importaciones mexicanas originarias de Dinamarca en servicios en 2010		
Cuenta Corriente Servicios	Millones de euros	%
<b>Total</b>	<b>167.0</b>	<b>100.0</b>
Transportes	128.5	76.9
Servicios profesionales y otros negocios	18.1	10.8
Seguros	10.6	6.3
Gobierno	5.1	3.1
Derechos de patentes y franquicias	2.4	1.4
Tecnología de la Información	1.5	0.9
Viajes	0.3	0.2
Financieros	0.3	0.2
Comunicaciones	0.1	0.1
Personales, culturales y recreativos	0.1	0.1
Construcción	-	-
No clasificados (inc. comercio confidencial)	-	-

Esta publicación es elaborada por la Representación de la Secretaría de Economía en la Misión de México ante la UE.  
 Av. Franklin Roosevelt 94, 1050, Bruselas, Bélgica. Para mayor información por favor escribanos a: [info@economia-bruselas.be](mailto:info@economia-bruselas.be),  
 fax: 32 (02) 644 04 45, o visite nuestro sitio de Internet: <http://www.economia-bruselas.gob.mx>